

正德海運股份有限公司及子公司
合併財務報告暨會計師核閱報告
民國 112 年及 111 年第二季
(股票代碼 2641)

公司地址：高雄市苓雅區海邊路 31 號 3 樓
電 話：(07)969-7988

正德海運股份有限公司及子公司
民國 112 年及 111 年第二季合併財務報告暨會計師核閱報告
目 錄

<u>項</u>	<u>目</u>	<u>頁 次</u>
一、	封面	1
二、	目錄	2 ~ 3
三、	會計師核閱報告書	4
四、	合併資產負債表	5 ~ 6
五、	合併綜合損益表	7
六、	合併權益變動表	8
七、	合併現金流量表	9 ~ 10
八、	合併財務報表附註	11 ~ 57
	(一) 公司沿革	11
	(二) 通過財務報告之日期及程序	11
	(三) 新發布及修訂準則及解釋之適用	11 ~ 12
	(四) 重大會計政策之彙總說明	12 ~ 14
	(五) 重大會計判斷、估計及假設不確定性之主要來源	14
	(六) 重要會計項目之說明	14 ~ 40
	(七) 關係人交易	40 ~ 42
	(八) 質押之資產	42
	(九) 重大或有負債及未認列之合約承諾	42 ~ 45

項	目	頁	次
(十)	重大之災害損失	46	
(十一)	重大之期後事項	46	
(十二)	其他	46 ~ 56	
(十三)	附註揭露事項	56 ~ 57	
(十四)	部門資訊	57	

會計師核閱報告

(112)財審報字第 23001093 號

正德海運股份有限公司 公鑒：

前言

正德海運股份有限公司及子公司（以下簡稱「正德集團」）民國112年及111年6月30日之合併資產負債表，民國112年及111年4月1日至6月30日、民國112年及111年1月1日至6月30日之合併綜合損益表，暨民國112年及111年1月1日至6月30日之合併權益變動表、合併現金流量表，以及合併財務報表附註（包括重大會計政策彙總），業經本會計師核閱竣事。依證券發行人財務報告編製準則及經金融監督管理委員會認可並發布生效之國際會計準則第34號「期中財務報導」編製允當表達之合併財務報表係管理階層之責任，本會計師之責任係依據核閱結果對合併財務報表作成結論。

範圍

本會計師係依照中華民國核閱準則2410號「財務報表之核閱」執行核閱工作。核閱合併財務報表時所執行之程序包括查詢（主要向負責財務與會計事務之人員查詢）、分析性程序及其他核閱程序。核閱工作之範圍明顯小於查核工作之範圍，因此本會計師可能無法察覺所有可藉由查核工作辨認之重大事項，故無法表示查核意見。

結論

依本會計師核閱結果，並未發現上開合併財務報表在所有重大方面有未依照證券發行人財務報告編製準則及經金融監督管理委員會認可並發布生效之國際會計準則第34號「期中財務報導」編製，致無法允當表達正德集團民國112年及111年6月30日之合併財務狀況，民國112年及111年4月1日至6月30日、民國112年及111年1月1日至6月30日之合併財務績效，暨民國112年及111年1月1日至6月30日之合併現金流量之情事。

資 誠 聯 合 會 計 師 事 務 所

王國華

會計師

廖阿甚

王國華
廖阿甚



前財政部證券暨期貨管理委員會

核准簽證文號：(87)台財證(六)第 68790 號

前行政院金融監督管理委員會

核准簽證文號：金管證審字第 1010015969 號

中 華 民 國 1 1 2 年 8 月 3 日

~4~



正德海運股份有限公司及子公司
合併資產負債表
民國112年6月30日及民國111年12月31日、6月30日

單位：新台幣仟元

資	產	附註	112年6月30日		111年12月31日		111年6月30日	
			金額	%	金額	%	金額	%
流動資產								
1100	現金及約當現金	六(一)	\$ 315,838	4	\$ 1,597,253	20	\$ 521,255	8
1110	透過損益按公允價值衡量之金融	六(二)						
	資產—流動		56,907	1	7,816	-	7,452	-
1136	按攤銷後成本衡量之金融資產—	六(四)及八						
	流動		88,957	1	242,670	3	-	-
1170	應收帳款淨額	六(五)及七	414	-	56	-	54	-
1197	應收融資租賃款淨額	六(九)	158,658	2	170,313	2	163,714	3
1220	本期所得稅資產		19	-	28	-	43	-
130X	存貨	六(六)、七及						
		八	640,900	8	610,377	7	332,612	5
1410	預付款項		58,672	1	50,793	1	57,765	1
1460	待出售非流動資產淨額	五、六(八)						
		(十)及八	-	-	-	-	272,264	4
1479	其他流動資產—其他		11,789	-	57,727	1	12,674	-
11XX	流動資產合計		<u>1,332,154</u>	<u>17</u>	<u>2,737,033</u>	<u>34</u>	<u>1,367,833</u>	<u>21</u>
非流動資產								
1510	透過損益按公允價值衡量之金融	六(二)						
	資產—非流動		220	-	880	-	-	-
1517	透過其他綜合損益按公允價值衡	六(三)						
	量之金融資產—非流動		2,996	-	-	-	-	-
1535	按攤銷後成本衡量之金融資產—	六(四)及八						
	非流動		17,621	-	19,057	-	116,138	2
1550	採用權益法之投資	六(七)	25,106	-	26,363	-	24,341	1
1600	不動產、廠房及設備	五、六(八)						
		(十)及八	4,248,217	55	2,505,566	31	3,710,101	58
1780	無形資產		399	-	382	-	460	-
1840	遞延所得稅資產		1,462	-	14,764	-	14,780	-
1915	預付設備款		1,039,750	14	1,551,114	20	1,154,453	18
1930	長期應收票據及款項	六(九)	1,096,404	14	1,156,513	15	-	-
1990	其他非流動資產—其他	八	620	-	620	-	637	-
15XX	非流動資產合計		<u>6,432,795</u>	<u>83</u>	<u>5,275,259</u>	<u>66</u>	<u>5,020,910</u>	<u>79</u>
1XXX	資產總計		<u>\$ 7,764,949</u>	<u>100</u>	<u>\$ 8,012,292</u>	<u>100</u>	<u>\$ 6,388,743</u>	<u>100</u>

(續次頁)



正德海運股份有限公司及子公司
合併資產負債表

民國112年6月30日及民國111年12月31日、6月30日

單位：新台幣仟元

負債及權益	附註	112年6月30日		111年12月31日		111年6月30日	
		金額	%	金額	%	金額	%
流動負債							
2100 短期借款	六(十一)及八	\$ 139,120	2	\$ 120,000	2	\$ -	-
2110 應付短期票券	六(十二)	-	-	29,966	1	-	-
2170 應付帳款		2,621	-	377	-	4,582	-
2200 其他應付款	六(十三)	101,235	1	186,235	2	222,911	4
2220 其他應付款項—關係人	七	-	-	1,881	-	22,452	-
2230 本期所得稅負債		79,607	1	5,278	-	5,892	-
2260 與待出售非流動資產直接相關之負債	六(十)(十五)及八	-	-	-	-	94,510	2
2320 一年或一營業週期內到期長期負債	六(十四)(十五)及八	673,227	9	586,155	7	459,801	7
2399 其他流動負債—其他	六(二十)	97,425	1	99,070	1	93,124	1
21XX 流動負債合計		<u>1,093,235</u>	<u>14</u>	<u>1,028,962</u>	<u>13</u>	<u>903,272</u>	<u>14</u>
非流動負債							
2530 應付公司債	六(十四)及八	553,793	7	565,399	7	400,000	6
2540 長期借款	六(十五)及八	713,668	9	846,174	10	1,389,291	22
2570 遞延所得稅負債		-	-	461	-	-	-
2645 存入保證金		135,911	2	125,291	2	124,375	2
2670 其他非流動負債—其他	六(二十)	83,506	1	109,180	1	131,909	2
25XX 非流動負債合計		<u>1,486,878</u>	<u>19</u>	<u>1,646,505</u>	<u>20</u>	<u>2,045,575</u>	<u>32</u>
2XXX 負債總計		<u>2,580,113</u>	<u>33</u>	<u>2,675,467</u>	<u>33</u>	<u>2,948,847</u>	<u>46</u>
權益							
歸屬於母公司業主之權益							
股本							
3110 普通股股本	六(十七)	2,400,305	31	2,391,567	30	1,886,358	30
資本公積							
3200 資本公積	六(十八)	1,115,186	14	1,107,999	14	652,834	10
保留盈餘							
3310 法定盈餘公積	六(十九)	192,260	3	64,268	1	64,268	1
3320 特別盈餘公積		-	-	263,295	3	263,295	4
3350 未分配盈餘		1,288,356	17	1,403,289	18	590,089	9
其他權益							
3400 其他權益		188,729	2	106,407	1	(16,948)	-
31XX 歸屬於母公司業主之權益合計		<u>5,184,836</u>	<u>67</u>	<u>5,336,825</u>	<u>67</u>	<u>3,439,896</u>	<u>54</u>
3XXX 權益總計		<u>5,184,836</u>	<u>67</u>	<u>5,336,825</u>	<u>67</u>	<u>3,439,896</u>	<u>54</u>
重大或有負債及未認列之合約承諾 九							
重大之期後事項 十一							
3X2X 負債及權益總計		<u>\$ 7,764,949</u>	<u>100</u>	<u>\$ 8,012,292</u>	<u>100</u>	<u>\$ 6,388,743</u>	<u>100</u>

後附合併財務報表附註為本合併財務報告之一部分，請併同參閱。

董事長：蔡邦權



經理人：蔡景仲



會計主管：林勝鶴





正德海運股份有限公司及子公司
合併綜合損益表
民國112年及111年1月1日至6月30日

單位：新台幣仟元
(除每股盈餘為新台幣元外)

項目	附註	112年4月1日 至6月30日		111年4月1日 至6月30日		112年1月1日 至6月30日		111年1月1日 至6月30日	
		金額	%	金額	%	金額	%	金額	%
4000 營業收入	六(二十)及 七	\$ 335,037	100	\$ 400,609	100	\$ 591,995	100	\$ 772,061	100
5000 營業成本	六(二十四) (二十五)	(192,079)	(57)	(185,986)	(46)	(335,489)	(57)	(364,250)	(47)
5900 營業毛利		<u>142,958</u>	<u>43</u>	<u>214,623</u>	<u>54</u>	<u>256,506</u>	<u>43</u>	<u>407,811</u>	<u>53</u>
營業費用	六(二十四) (二十五)								
6100 推銷費用		(3,287)	(1)	(2,658)	(1)	(5,127)	(1)	(4,799)	(1)
6200 管理費用		(16,941)	(5)	(20,045)	(5)	(38,179)	(6)	(43,630)	(6)
6000 營業費用合計		(20,228)	(6)	(22,703)	(6)	(43,306)	(7)	(48,429)	(7)
6900 營業利益		<u>122,730</u>	<u>37</u>	<u>191,920</u>	<u>48</u>	<u>213,200</u>	<u>36</u>	<u>359,382</u>	<u>46</u>
營業外收入及支出									
7100 利息收入		6,105	2	633	-	20,997	4	650	-
7010 其他收入	六(二十一)	5,177	1	1,851	1	12,537	2	8,858	1
7020 其他利益及損失	六(二) (二十二)	(8,118)	(2)	37,817	9	(9,349)	(2)	121,180	16
7050 財務成本	六(二十三)	(21,571)	(7)	(14,057)	(3)	(36,942)	(6)	(24,719)	(3)
7060 採用權益法認列之關聯企業 及合資損益之份額	六(七)	<u>373</u>	<u>-</u>	<u>541</u>	<u>-</u>	<u>801</u>	<u>-</u>	<u>9,588</u>	<u>1</u>
7000 營業外收入及支出合計		(18,034)	(6)	<u>26,785</u>	<u>7</u>	(11,956)	(2)	<u>115,557</u>	<u>15</u>
7900 稅前淨利		<u>104,696</u>	<u>31</u>	<u>218,705</u>	<u>55</u>	<u>201,244</u>	<u>34</u>	<u>474,939</u>	<u>61</u>
7950 所得稅費用	六(二十六)	(72,633)	(22)	(5,893)	(2)	(92,745)	(16)	(8,228)	(1)
8200 本期淨利		<u>\$ 32,063</u>	<u>9</u>	<u>\$ 212,812</u>	<u>53</u>	<u>\$ 108,499</u>	<u>18</u>	<u>\$ 466,711</u>	<u>60</u>
其他綜合損益(淨額)									
不重分類至損益之項目									
8316 透過其他綜合損益按公允 價值衡量之權益工具投資 未實現評價損益		(\$ 4)	-	\$ -	-	(\$ 4)	-	\$ -	-
後續可能重分類至損益之項 目									
8361 國外營運機構財務報表換 算之兌換差額		<u>133,536</u>	<u>40</u>	<u>133,341</u>	<u>33</u>	<u>82,326</u>	<u>14</u>	<u>246,333</u>	<u>32</u>
8300 其他綜合損益(淨額)		<u>\$ 133,532</u>	<u>40</u>	<u>\$ 133,341</u>	<u>33</u>	<u>\$ 82,322</u>	<u>14</u>	<u>\$ 246,333</u>	<u>32</u>
8500 本期綜合損益總額		<u>\$ 165,595</u>	<u>49</u>	<u>\$ 346,153</u>	<u>86</u>	<u>\$ 190,821</u>	<u>32</u>	<u>\$ 713,044</u>	<u>92</u>
淨利歸屬於：									
8610 母公司業主		<u>\$ 32,063</u>	<u>9</u>	<u>\$ 212,812</u>	<u>53</u>	<u>\$ 108,499</u>	<u>18</u>	<u>\$ 466,711</u>	<u>60</u>
綜合損益總額歸屬於：									
8710 母公司業主		<u>\$ 165,595</u>	<u>49</u>	<u>\$ 346,153</u>	<u>86</u>	<u>\$ 190,821</u>	<u>32</u>	<u>\$ 713,044</u>	<u>92</u>
每股盈餘	六(二十七)								
9750 基本		<u>\$ 0.13</u>		<u>\$ 1.13</u>		<u>\$ 0.45</u>		<u>\$ 2.47</u>	
9850 稀釋		<u>\$ 0.13</u>		<u>\$ 1.13</u>		<u>\$ 0.42</u>		<u>\$ 2.47</u>	

後附合併財務報表附註為本合併財務報告之一部分，請併同參閱。

董事長：蔡邦權



經理人：蔡景仲



會計主管：林勝鶴



正德海運股份有限公司及其子公司
合併權益變動表
民國112年及111年1月1日至6月30日



單位：新台幣仟元

附註	歸屬於本公司				業主之權益				其他權益		合計
	資本	發行溢價	庫藏股票	其他	盈餘	留積	盈餘	未分配盈餘	國外營運機構財務報表換算之兌換差額	透過其他綜合損益按金融資產之價值衡量之未實現評價損益	
111年1月1日至6月30日											
民國111年1月1日餘額	\$ 1,886,358	\$ 646,904	\$ -	\$ -	\$ 5,764	\$ 26,742	\$ 194,315	\$ 380,793	(\$ 263,281)	\$ -	\$ 2,877,595
本期淨利	-	-	-	-	-	-	-	466,711	-	-	466,711
本期其他綜合損益	-	-	-	-	-	-	-	-	246,333	-	246,333
本期綜合損益總額	-	-	-	-	-	-	-	466,711	246,333	-	713,044
民國110年度盈餘指撥及分配：											
提列法定盈餘公積	-	-	-	-	-	37,526	-	(37,526)	-	-	-
提列特別盈餘公積	-	-	-	-	-	-	68,980	(68,980)	-	-	-
現金股利	六(十九)	-	-	-	-	-	-	(150,909)	-	-	(150,909)
行使歸入權	-	-	-	-	166	-	-	-	-	-	166
民國111年6月30日餘額	\$ 1,886,358	\$ 646,904	\$ -	\$ -	\$ 5,930	\$ 64,268	\$ 263,295	\$ 590,089	(\$ 16,948)	\$ -	\$ 3,439,896
112年1月1日至6月30日											
民國112年1月1日餘額	\$ 2,391,567	\$ 1,071,622	\$ 5	\$ 30,399	\$ 5,973	\$ 64,268	\$ 263,295	\$ 1,403,289	\$ 106,407	\$ -	\$ 5,336,825
本期淨利	-	-	-	-	-	-	-	108,499	-	-	108,499
本期其他綜合損益	-	-	-	-	-	-	-	-	82,326	(4)	82,322
本期綜合損益總額	-	-	-	-	-	-	-	108,499	82,326	(4)	190,821
民國111年度盈餘指撥及分配：											
提列法定盈餘公積	-	-	-	-	-	127,992	-	(127,992)	-	-	-
提列特別盈餘公積	-	-	-	-	-	-	(263,295)	263,295	-	-	-
現金股利	六(十九)	-	-	-	-	-	-	(358,735)	-	-	(358,735)
可轉換公司債轉換	六(十四)(十七)(二十八)	8,738	8,040	(853)	-	-	-	-	-	-	15,925
民國112年6月30日餘額	\$ 2,400,305	\$ 1,079,662	\$ 5	\$ 29,546	\$ 5,973	\$ 192,260	\$ -	\$ 1,288,356	\$ 188,733	(\$ 4)	\$ 5,184,836

後附合併財務報表附註為本合併財務報告之一部分，請併同參閱。

董事長：蔡邦權




經理人：蔡景仲



會計主管：林勝鶴





 正德海運股份有限公司及子公司
 合併現金流量表
 民國112年及111年1月1日至6月30日

單位：新台幣仟元

附註	112年1月1日 至6月30日	111年1月1日 至6月30日
營業活動之現金流量		
本期稅前淨利	\$ 201,244	\$ 474,939
調整項目		
收益費損項目		
折舊費用	六(八)(二十四) 111,560	143,450
攤銷費用	80	80
透過損益按公允價值衡量之金融資產淨 (利益)損失	六(二)(二十二) (637)	1,910
利息費用	六(二十三) 36,942	24,719
利息收入	(20,997) (650)	
採用權益法認列之關聯企業及合資利益之 份額	六(七) (801) (9,588)	
處分待出售非流動資產利益	六(十)(二十二) - (134,422)	
與營業活動相關之資產/負債變動數		
與營業活動相關之資產之淨變動		
透過損益按公允價值衡量之金融資產－ 流動	(47,813) (6,614)	
應收帳款	(350)	3,234
應收融資租賃款	88,630	7,388
存貨	(30,263) (322,304)	
預付款項	(7,103) (23,305)	
其他流動資產－其他	45,863	1,010
與營業活動相關之負債之淨變動		
應付帳款	2,196 (921)	
其他應付款	(85,292) (69,382)	
其他應付款－關係人	(1,881)	22,452
其他流動負債－其他	(2,968) (20,278)	
其他非流動負債－其他	(26,688) (24,952)	
營運產生之現金流入	261,722	66,766
收取之利息	20,997	650
收取之股利	六(七) 2,396	12,375
支付之利息	(33,400) (23,440)	
營業活動之淨現金流入	<u>251,715</u>	<u>56,351</u>

(續次頁)


 正德海運股份有限公司及子公司
 合併現金流量表
 民國112年及111年1月1日至6月30日

單位：新台幣仟元

附註	112年1月1日 至6月30日	111年1月1日 至6月30日
投資活動之現金流量		
取得透過其他綜合損益按公允價值衡量之金融資產	(\$ 3,000)	\$ -
按攤銷後成本衡量之金融資產—流動減少	153,712	-
按攤銷後成本衡量之金融資產—非流動減少	1,670	11,423
採用權益法之投資減資退回股款	-	19,157
處分待出售非流動資產價款	-	544,781
取得無形資產	(97)	-
取得不動產、廠房及設備	(1,172,645)	(1,564)
預付設備款增加	(91,836)	(443,905)
存出保證金增加	-	(10)
投資活動之淨現金(流出)流入	(1,112,196)	129,882
籌資活動之現金流量		
短期借款增加	139,120	70,000
短期借款減少	(120,000)	(80,000)
應付短期票券減少	(30,000)	-
舉借長期借款	68,096	569,120
償還長期借款	(123,583)	(516,509)
發放現金股利	(358,735)	-
存入保證金增加(減少)	9,113	(37,388)
行使歸入權	-	166
籌資活動之淨現金(流出)流入	(415,989)	5,389
匯率變動對現金及約當現金之影響	(4,945)	(164,832)
本期現金及約當現金(減少)增加數	(1,281,415)	26,790
期初現金及約當現金餘額	1,597,253	494,465
期末現金及約當現金餘額	\$ 315,838	\$ 521,255

後附合併財務報表附註為本合併財務報告之一部分，請併同參閱。

董事長：蔡邦權

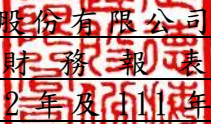


經理人：蔡景仲



會計主管：林勝鶴




正德海運股份有限公司及子公司
合併財務報表附註
民國 112 年及 111 年第二季

單位：新台幣仟元
(除特別註明者外)

一、公司沿革

- (一)正德海運股份有限公司(以下簡稱「本公司」)設立於民國 87 年 9 月 29 日，主要營業項目為船務代理、顧問服務及海運承攬運送等業務。
- (二)本公司及子公司(以下統稱「本集團」)主要營運活動，請詳附註四、(三)合併基礎之說明。
- (三)本公司股票自民國 103 年 10 月 9 日起於財團法人中華民國證券櫃檯買賣中心上櫃買賣。

二、通過財務報告之日期及程序

本合併財務報告已於民國 112 年 8 月 3 日提報董事會後發布。

三、新發布及修訂準則及解釋之適用

- (一)已採用金融監督管理委員會(以下簡稱「金管會」)認可並發布生效之新發布、修正後國際財務報導準則之影響

下表彙列金管會認可並發布生效之民國 112 年適用之國際財務報導準則之新發布、修正及修訂之準則及解釋：

<u>新發布/修正/修訂準則及解釋</u>	<u>國際會計準則理事會 發布之生效日</u>
國際會計準則第1號之修正「會計政策之揭露」	民國112年1月1日
國際會計準則第8號之修正「會計估計之定義」	民國112年1月1日
國際會計準則第12號之修正「與單一交易所產生之資產及負債有關之遞延所得稅」	民國112年1月1日

本集團經評估上述準則及解釋對本集團財務狀況與財務績效並無重大影響。

- (二)尚未採用金管會認可之新發布、修正後國際財務報導準則之影響
無。

- (三)國際會計準則理事會已發布但尚未經金管會認可之國際財務報導準則之影響

下表彙列國際會計準則理事會已發布但尚未納入金管會認可之國際財務報導準則之新發布、修正及修訂之準則及解釋：

<u>新發布/修正/修訂準則及解釋</u>	<u>國際會計準則理事會 發布之生效日</u>
國際財務報導準則第10號及國際會計準則第28號之修正「投資者與其關聯企業或合資間之資產出售或投入」	待國際會計準則理事會決定
國際財務報導準則第16號之修正「售後租回中之租賃負債」	民國113年1月1日

新發布/修正/修訂準則及解釋	國際會計準則理事會 發布之生效日
國際財務報導準則第17號「保險合約」	民國112年1月1日
國際財務報導準則第17號「保險合約」之修正	民國112年1月1日
國際財務報導準則第17號之修正「初次適用國際財務報導準則第17號及國際財務報導準則第9號—比較資訊」	民國112年1月1日
國際會計準則第1號之修正「負債之流動或非流動分類」	民國113年1月1日
國際會計準則第1號之修正「具合約條款之非流動負債」	民國113年1月1日
國際會計準則第7號及國際財務報導準則第7號之修正「供應商融資安排」	民國113年1月1日
國際會計準則第12號之修正「國際租稅變革—支柱二規則範本」	民國112年5月23日

本集團經評估上述準則及解釋對本集團財務狀況與財務績效並無重大影響。

四、重大會計政策之彙總說明

重大會計政策除遵循聲明、編製基礎、合併基礎及新增部分說明如下，餘與民國111年度合併財務報表附註四相同。除另有說明外，此等政策在所有報導期間一致地適用。

(一) 遵循聲明

1. 本合併財務報告係依據證券發行人財務報告編製準則與金管會認可並發布生效之國際會計準則第34號「期中財務報導」編製。
2. 本合併財務報告應併同民國111年度合併財務報告閱讀。

(二) 編製基礎

1. 除按公允價值衡量之透過損益按公允價值衡量之金融資產(包括衍生工具)外，本合併財務報告係按歷史成本編製。
2. 編製符合金管會認可並發布生效之國際財務報導準則、國際會計準則、解釋及解釋公告(以下簡稱 IFRSs)之財務報告需要使用一些重要會計估計，在應用本集團的會計政策過程中亦需要管理階層運用其判斷，涉及高度判斷或複雜性之項目，或涉及合併財務報告之重大假設及估計之項目，請詳附註五之說明。

(三) 合併基礎

1. 合併財務報告編製原則

本合併財務報告之編製原則與民國111年度合併財務報告相同。

2. 列入合併財務報告之子公司：

投資公司名稱	子公司名稱	業務性質	所持股權百分比			說明
			112年6月30日	111年12月31日	111年6月30日	
正德海運股份有限公司	New Lucky Lines S.A.	註1、2	100	100	100	-
正德海運股份有限公司	Uni-Morality Lines Ltd.	註1	100	100	100	-
正德海運股份有限公司	BCTS Capital Inc.	註1	100	100	100	-
正德海運股份有限公司	正德資產管理股份有限公司	註3	100	100	100	-

投資公司名稱	子公司名稱	業務性質	所持股權百分比			說明
			112年6月30日	111年12月31日	111年6月30日	
正德海運股份有限公司	FWF Shipping Ltd.	註2	100	100	100	-
New Lucky Lines S.A.	Franbo Shipping S.A.	註2	100	100	100	-
New Lucky Lines S.A.	Franbo Transportation S.A.	註2	100	100	100	-
New Lucky Lines S.A.	Franbo Wind S.A.	註2	100	100	100	-
New Lucky Lines S.A.	Franbo Charity S.A.	註2	100	100	100	-
New Lucky Lines S.A.	TW Hornbill Line S.A.	註2	100	100	100	-
New Lucky Lines S.A.	Franbo Logos S.A.	註2	100	100	100	-
New Lucky Lines S.A.	Franbo Logic S.A.	註2	100	100	100	-
New Lucky Lines S.A.	Franbo Lohas S.A.	註2	100	100	100	-
New Lucky Lines S.A.	Prevalent Creation Corp.	註4	100	100	100	-
New Lucky Lines S.A.	Franbo Sagacity S.A.	註2、4	100	100	100	-
New Lucky Lines S.A.	Franbo Way Ltd.	註2	100	100	100	-
New Lucky Lines S.A.	Franbo Uprightness Corp.	註2	100	100	100	-
New Lucky Lines S.A.	Franbo Sino Ltd.	註2	100	100	100	-
New Lucky Lines S.A.	Franbo Ocean Ltd.	註2	100	100	100	-
New Lucky Lines S.A.	Franbo Legion Ltd.	註2	100	100	100	-
New Lucky Lines S.A.	FB Pioneer Ltd.	註2	100	100	100	-
New Lucky Lines S.A.	FB Navigation Ltd.	註2	100	100	100	-
New Lucky Lines S.A.	Franbo Legacy Ltd.	註2	100	100	100	-
New Lucky Lines S.A.	Franbo Bright Ltd.	註2	100	100	100	-
New Lucky Lines S.A.	Franbo Ace Ltd.	註2	100	100	100	-
New Lucky Lines S.A.	Franbo Cosmos Ltd.	註2	100	100	100	-
New Lucky Lines S.A.	Franbo Art Ltd.	註2	100	100	100	-
New Lucky Lines S.A.	Franbo Century Ltd.	註2	100	100	100	-
New Lucky Lines S.A.	Franbo Brave Ltd.	註2	100	100	100	-
New Lucky Lines S.A.	Franbo Bravo Ltd.	註2	100	100	100	-
Uni-Morality Lines Ltd.	Dexin Shipping S.A.	註2	100	100	100	-
正德資產管理股份有限公司	正禮建築開發股份有限公司	註3	100	100	100	-
正德資產管理股份有限公司	正義建築開發股份有限公司	註3	100	100	-	註5
正德資產管理股份有限公司	正廉建築開發股份有限公司	註3	100	-	-	註6

註 1：主要營業項目為對其他地區投資。

註 2：主要營業項目為國內外輪船之航運業及海運承攬運送業。

註 3：主要營業項目為投資不動產買賣及開發。

註 4：主要營業項目為國內外輪船之管理顧問服務。

註 5：係本集團於民國 111 年 7 月間成立之子公司，已於民國 111 年 7 月間完成注資。

註 6：係本集團於民國 112 年 5 月間成立之子公司，已於民國 112 年 5 月間完成注資。

3. 未列入合併財務報告之子公司：無此情事。

4. 子公司會計期間不同之調整及處理方式：無此情事。

5. 重大限制：無此情事。

6. 對本集團具重大性之非控制權益之子公司：無此情事。

(四) 所得稅

期中期間之所得稅費用以估計之年度平均有效稅率應用至期中期間之稅前損益計算之，並配合前述政策揭露相關資訊。

五、重大會計判斷、估計及假設不確定性之主要來源

本集團編製本合併財務報告時，管理階層已運用其判斷以決定所採用之會計政策，並依據資產負債表日當時之情況對於未來事件之合理預期以作出會計估計及假設。所作出之重大會計估計與假設可能與實際結果存有差異，將考量歷史經驗及其他因子持續評估及調整。該等估計及假設具有導致資產及負債帳面金額於下個財務年度重大調整之風險。請詳下列對重大會計判斷、估計與假設不確定性之說明：

有形資產減損評估

當本集團辨認部分子公司之船舶設備存有跡象顯示可能已減損，並採用外部評價專家工作以進行船舶設備之減損評估，管理階層所委託之專家係以公允價值減處分成本衡量該等船舶設備之可回收金額。因前述可回收金額之估計主要仰賴管理階層委託之專家出具之船舶鑑價報告，其所使用之資料來源及假設，對評估結果之影響可能重大。

六、重要會計項目之說明

(一) 現金及約當現金

	<u>112年6月30日</u>	<u>111年12月31日</u>	<u>111年6月30日</u>
現金：			
庫存現金及零用金	\$ 9,139	\$ 7,002	\$ 5,715
支票存款及活期存款	168,444	206,162	248,821
約當現金：			
定期存款	128,897	1,365,361	136,141
附買回債券	9,358	18,728	130,578
	<u>\$ 315,838</u>	<u>\$ 1,597,253</u>	<u>\$ 521,255</u>

1. 本集團往來之金融機構信用品質良好，且本集團與多家金融機構往來以分散信用風險，預期發生違約之可能性甚低。
2. 本集團定期存款因存款期間超過 3 個月及活期存款因提供質押而用途受限制者，分別已轉列「按攤銷後成本衡量之金融資產-流動」及「按攤銷後成本衡量之金融資產-非流動」項下，請詳附註八、質押之資產之說明。
3. 上開定期存款及附買回債券之期間為三個月內，且未有質押之情形，依性質分類於約當現金。

(二) 透過損益按公允價值衡量之金融資產

項	目	112年6月30日	111年12月31日	111年6月30日
流動項目：				
強制透過損益按公允價值 衡量之金融資產				
	受益憑證	\$ 55,169	\$ 8,844	\$ 8,230
	可贖回公司債	1,505	-	-
	海外公司債	1,206	1,232	1,259
	評價調整	(973)	(2,260)	(2,037)
		<u>\$ 56,907</u>	<u>\$ 7,816</u>	<u>\$ 7,452</u>
非流動項目：				
強制透過損益按公允價值 衡量之金融資產				
	衍生工具	\$ 220	\$ 880	\$ -

1. 透過損益按公允價值衡量之金融資產認列於(損)益之明細如下：

	112年4月1日至6月30日	111年4月1日至6月30日
強制透過損益按公允價值衡量 之金融資產		
	\$ 521	(\$ 1,309)
	37	-
	-	(222)
	(627)	-
	<u>(\$ 69)</u>	<u>(\$ 1,531)</u>
112年1月1日至6月30日		
強制透過損益按公允價值衡量 之金融資產		
	\$ 1,203	(\$ 1,492)
	(6)	-
	82	(418)
	(642)	-
	<u>\$ 637</u>	<u>(\$ 1,910)</u>

該(損)益金額表列「其他利益及損失」，請詳附註六、(二十二)之說明。

2. 本集團未有將透過損益按公允價值衡量之金融資產提供質押之情形。

3. 相關透過損益按公允價值衡量之金融資產信用風險資訊請詳附註十二、(二)之說明。

(三) 透過其他綜合損益按公允價值衡量之金融資產

項	目	112年6月30日
非流動項目：		
權益工具		
非上市、上櫃、興櫃股票		\$ 2,996

民國 112 年 12 月 31 日及 111 年 6 月 30 日：無此情事。

1. 本集團選擇將屬策略性投資之權益投資分類為透過其他綜合損益按公允價值衡量之金融資產，該等投資於民國 112 年 6 月 30 日之公允價值為 \$2,996。
2. 民國 112 年 4 月 1 日至 6 月 30 日及 1 月 1 日至 6 月 30 日透過其他綜合損益按公允價值衡量之金融資產因公允價值變動而認列於綜合(損)益之金額均為(\$4)。
3. 本集團未有將透過其他綜合損益按公允價值衡量之金融資產提供質押擔保之情形。

(四) 按攤銷後成本衡量之金融資產

項目	112年6月30日	111年12月31日	111年6月30日
流動項目：			
原始到期日超過三個月之			
定期存款	\$ -	\$ 153,918	\$ -
受限制銀行存款	88,957	88,752	-
	<u>\$ 88,957</u>	<u>\$ 242,670</u>	<u>\$ -</u>
非流動項目：			
受限制銀行存款	<u>\$ 17,621</u>	<u>\$ 19,057</u>	<u>\$ 116,138</u>

1. 本集團往來之金融機構信用品質良好，且本集團與多家金融機構往來以分散信用風險，預期發生違約之可能性甚低。
2. 民國 112 年及 111 年 4 月 1 日至 6 月 30 日暨 112 年及 111 年 1 月 1 日至 6 月 30 日活期及定期存款之利息收入認列於銀行存款利息項下。
3. 本集團將按攤銷後成本衡量之金融資產提供作為質押擔保之情形請詳附註八。

(五) 應收帳款

	112年6月30日	111年12月31日	111年6月30日
應收帳款	\$ 414	\$ 56	\$ 54
減：備抵損失	-	-	-
	<u>\$ 414</u>	<u>\$ 56</u>	<u>\$ 54</u>

1. 應收帳款之帳齡分析如下：

	112年6月30日	111年12月31日	111年6月30日
30天內	\$ 414	\$ 56	\$ 54

以上係以立帳日為基準進行之帳齡分析。

2. 民國 112 年 6 月 30 日、111 年 12 月 31 日、111 年 6 月 30 日、111 年 1 月 1 日，本集團與客戶合約之應收款餘額分別為\$414、\$56、\$54 及\$3,173。

3. 本集團並未持有作為應收帳款擔保之擔保品。

4. 在不考慮所持有之擔保品或其他信用增強之情況下，能代表本集團應收帳款於民國 112 年 6 月 30 日、111 年 12 月 31 日及 111 年 6 月 30 日信用風險最大之暴險金額分別為\$414、\$56 及\$54。

5. 相關應收帳款信用風險資訊請詳附註十二、(二)之說明。

(六) 存貨

	112 年 6 月 30 日		
	成本	備抵跌價損失	帳面金額
油料	\$ 16,932	\$ -	\$ 16,932
在建房地(註)	99,880	-	99,880
營建用地(註)	524,088	-	524,088
	<u>\$ 640,900</u>	<u>\$ -</u>	<u>\$ 640,900</u>
	111 年 12 月 31 日		
	成本	備抵跌價損失	帳面金額
油料	\$ 11,764	\$ -	\$ 11,764
在建房地(註)	78,462	-	78,462
營建用地(註)	520,151	-	520,151
	<u>\$ 610,377</u>	<u>\$ -</u>	<u>\$ 610,377</u>
	111 年 6 月 30 日		
	成本	備抵跌價損失	帳面金額
油料	\$ 13,176	\$ -	\$ 13,176
營建用地(註)	319,436	-	319,436
	<u>\$ 332,612</u>	<u>\$ -</u>	<u>\$ 332,612</u>

註：係本公司之子公司正德資產管理公司、孫公司正禮建築開發股份有限公司及孫公司正義建築開發股份有限公司投資土地投資開發案，分別於 111 年 2 月至 3 月與 11 月至 12 月間、5 月至 8 月間及 8 月至 9 月間取得，除正德資產管理公司部分營建用地已於 111 年 10 月進行開發外，其餘尚未進行開發。相關提供作為質押擔保之情形請詳附註八。

民國 112 年 1 月 1 日至 6 月 30 日存貨利息資本化金額為\$2,715，資本化利息之淨利率區間為 2.62%~3.91%；民國 111 年 1 月 1 日至 6 月 30 日無存貨利息資本化之情事。

(七) 採用權益法之投資

本期變動情形如下：

	112年	111年
1月1日餘額	\$ 26,363	\$ 43,478
採用權益法之投資減資(註1、2)	-	(19,157)
採用權益法之投資(損)益份額	801	9,588
採用權益法之投資盈餘分派	(2,396)	(12,375)
其他權益變動	338	2,807
6月30日餘額	<u>\$ 25,106</u>	<u>\$ 24,341</u>

	112年6月30日	111年12月31日	111年6月30日
關聯企業：			
台灣海盛離岸工程股份有限公司 (註3)	\$ 30	\$ 30	\$ 31
Due Feng Shipping Co., Ltd. (註2)	44	43	61
BCI Loyalty Inc.(註1)	11,629	12,129	11,405
Franbo Courage S. A.	<u>13,403</u>	<u>14,161</u>	<u>12,844</u>
	<u>\$ 25,106</u>	<u>\$ 26,363</u>	<u>\$ 24,341</u>

註1：本集團於民國109年12月28日投資BCI Loyalty Inc.美金786,540元，取得21.57%股權，並於民國110年3月4日投資美金1,000,000元，取得27.43%股權，合計持股49%。該公司於民國111年2月1日辦理減資，本集團收回投資款\$1,206。

註2：Due Feng Shipping Co., Ltd.於民國111年1月11日辦理減資，本集團收回投資款\$17,951。

註3：本集團於民國106年3月10日投資台灣海盛離岸工程股份有限公司\$3,000，取得30%股權，於民國108年8月23日台灣海盛離岸工程股份有限公司辦理減資本集團收回投資款\$2,970，截至民國112年6月30日尚未正式營運。

1. 本集團重大關聯企業之基本資訊如下：

公司名稱	主要營業場所	持股比率			關係之性質	衡量方法
		112年6月30日	111年12月31日	111年6月30日		
Franbo Courage S. A.	巴拿馬	49%	49%	49%	-	權益法
BCI Loyalty Inc.	馬紹爾	49%	49%	49%	-	權益法

2. 本集團重大關聯企業之彙總性財務資訊如下：

資產負債表

	Franbo Courage S. A.		
	112年6月30日	111年12月31日	111年6月30日
流動資產	\$ 18,264	\$ 18,123	\$ 17,228
非流動資產	57,108	65,545	69,012
流動負債	(15,323)	(15,151)	(14,555)
非流動負債	(32,697)	(39,616)	(45,472)
淨資產總額	<u>\$ 27,352</u>	<u>\$ 28,901</u>	<u>\$ 26,213</u>
占關聯企業淨資產之份額	\$ 13,403	\$ 14,161	\$ 12,844
商譽	-	-	-
關聯企業帳面價值	<u>\$ 13,403</u>	<u>\$ 14,161</u>	<u>\$ 12,844</u>

	BCI Loyalty Inc.		
	112年6月30日	111年12月31日	111年6月30日
流動資產	\$ 18,739	\$ 18,404	\$ 16,082
非流動資產	60,204	68,721	72,183
流動負債	(16,379)	(16,154)	(15,178)
非流動負債	(38,832)	(46,219)	(49,811)
淨資產總額	<u>\$ 23,732</u>	<u>\$ 24,752</u>	<u>\$ 23,276</u>
占關聯企業淨資產之份額	\$ 11,629	\$ 12,129	\$ 11,405
商譽	-	-	-
關聯企業帳面價值	<u>\$ 11,629</u>	<u>\$ 12,129</u>	<u>\$ 11,405</u>

綜合損益表

	Franbo Courage S. A.	
	112年4月1日至6月30日	111年4月1日至6月30日
收入	\$ 1,564	\$ 1,803
繼續營業單位本期淨利	\$ 398	(\$ 158)
本期綜合損益總額	<u>\$ 398</u>	<u>(\$ 158)</u>
自關聯企業收取之股利	\$ -	\$ -

	Franbo Courage S. A.	
	112年1月1日至6月30日	111年1月1日至6月30日
收入	\$ 3,202	\$ 3,599
繼續營業單位本期淨利	\$ 867	\$ 790
本期綜合損益總額	<u>\$ 867</u>	<u>\$ 790</u>
自關聯企業收取之股利	\$ -	\$ -

BCI Loyalty Inc.		
	112年4月1日至6月30日	111年4月1日至6月30日
收入	\$ 1,625	\$ 1,868
繼續營業單位本期淨利	\$ 362	\$ 831
本期綜合損益總額	\$ 362	\$ 831
自關聯企業收取之股利	\$ -	\$ -

BCI Loyalty Inc.		
	112年1月1日至6月30日	111年1月1日至6月30日
收入	\$ 3,313	\$ 3,714
繼續營業單位本期淨利	\$ 766	\$ 1,815
本期綜合損益總額	\$ 766	\$ 1,815
自關聯企業收取之股利	\$ -	\$ -

3. 本集團個別不重大關聯企業之帳面金額及其經營結果之份額彙總如下：

民國 112 年 6 月 30 日、111 年 12 月 31 日及 111 年 6 月 30 日，本集團個別不重大關聯企業之帳面金額分別為 \$74、\$73 及 \$92。

	112年4月1日至6月30日	111年4月1日至6月30日
繼續營業單位本期淨損	\$ 1	\$ 212
其他綜合損益(稅後淨額)	-	-
本期綜合損益總額	\$ 1	\$ 212

	112年1月1日至6月30日	111年1月1日至6月30日
繼續營業單位本期淨損	\$ 1	\$ 8,312
其他綜合損益(稅後淨額)	-	-
本期綜合損益總額	\$ 1	\$ 8,312

(以下空白)

(八) 不動產、廠房及設備

	<u>土地</u>	<u>房屋及建築</u>	<u>船舶設備(註1)</u>	<u>辦公設備</u>	<u>運輸設備</u>	<u>合計</u>
	<u>供自用</u>	<u>供自用</u>	<u>供租賃</u>	<u>供自用</u>	<u>供自用</u>	
112年1月1日						
成本	\$ 19,247	\$ 42,193	\$ 3,265,880	\$ 4,700	\$ 7,748	\$ 3,339,768
累計折舊及減損	-	(14,653)	(812,199)	(3,132)	(4,218)	(834,202)
	<u>\$ 19,247</u>	<u>\$ 27,540</u>	<u>\$ 2,453,681</u>	<u>\$ 1,568</u>	<u>\$ 3,530</u>	<u>\$ 2,505,566</u>
112年						
1月1日	\$ 19,247	\$ 27,540	\$ 2,453,681	\$ 1,568	\$ 3,530	\$ 2,505,566
增添	-	-	1,172,645	-	-	1,172,645
重分類	-	-	614,819	-	-	614,819
折舊費用	-	(373)	(110,218)	(197)	(772)	(111,560)
淨兌換差額	-	-	66,747	-	-	66,747
6月30日	<u>\$ 19,247</u>	<u>\$ 27,167</u>	<u>\$ 4,197,674</u>	<u>\$ 1,371</u>	<u>\$ 2,758</u>	<u>\$ 4,248,217</u>
112年6月30日						
成本	\$ 19,247	\$ 42,193	\$ 5,133,593	\$ 4,700	\$ 7,748	\$ 5,207,481
累計折舊及減損	-	(15,026)	(935,919)	(3,329)	(4,990)	(959,264)
	<u>\$ 19,247</u>	<u>\$ 27,167</u>	<u>\$ 4,197,674</u>	<u>\$ 1,371</u>	<u>\$ 2,758</u>	<u>\$ 4,248,217</u>

	<u>土地</u>	<u>房屋及建築</u>	<u>船舶設備(註1)</u>	<u>辦公設備</u>	<u>運輸設備</u>	<u>合計</u>
	<u>供自用</u>	<u>供自用</u>	<u>供租賃</u>	<u>供自用</u>	<u>供自用</u>	
111年1月1日						
成本	\$ 19,247	\$ 42,193	\$ 5,680,807	\$ 3,254	\$ 7,958	\$ 5,753,459
累計折舊及減損	-	(13,780)	(1,715,153)	(2,950)	(2,655)	(1,734,538)
	<u>\$ 19,247</u>	<u>\$ 28,413</u>	<u>\$ 3,965,654</u>	<u>\$ 304</u>	<u>\$ 5,303</u>	<u>\$ 4,018,921</u>
111年						
1月1日	\$ 19,247	\$ 28,413	\$ 3,965,654	\$ 304	\$ 5,303	\$ 4,018,921
增添	-	-	-	1,564	-	1,564
重分類(註2、3)	-	-	(438,766)	-	-	(438,766)
處分-成本減少	-	-	-	(118)	(210)	(328)
折舊費用	-	(501)	(142,063)	(94)	(792)	(143,450)
處分-累計折舊及 減損減少	-	-	-	118	-	118
淨兌換差額	-	-	272,042	-	-	272,042
6月30日	<u>\$ 19,247</u>	<u>\$ 27,912</u>	<u>\$ 3,656,867</u>	<u>\$ 1,774</u>	<u>\$ 4,301</u>	<u>\$ 3,710,101</u>
111年6月30日						
成本	\$ 19,247	\$ 42,193	\$ 5,428,682	\$ 4,700	\$ 7,748	\$ 5,502,570
累計折舊及減損	-	(14,281)	(1,771,815)	(2,926)	(3,447)	(1,792,469)
	<u>\$ 19,247</u>	<u>\$ 27,912</u>	<u>\$ 3,656,867</u>	<u>\$ 1,774</u>	<u>\$ 4,301</u>	<u>\$ 3,710,101</u>

- 註 1：係由孫公司 Franbo Shipping S. A. 擁有船舶-正發輪(註 6)、Franbo Transportation S. A. 擁有船舶-正展輪(註 6)、Franbo Wind S. A. 擁有船舶-SINOWAY VI(於民國 111 年 3 月出售)、TW Hornbill Line S. A. 擁有船舶-MARINE HORNBILL(於民國 111 年 9 月出售)、Franbo Uprightness Corp. 擁有船舶-HAYAMA STAR(於民國 111 年 9 月出售，註 3)、Franbo Ocean Ltd. 擁有船舶-SINOWAY ACT(註 7)、Dexin Shipping S. A. 擁有船舶-NEW AGE(於民國 111 年 4 月出售，註 2)、Franbo Logos S. A. 擁有船舶-ULTRA DURBAN、Franbo Logic S. A. 擁有船舶-正理輪、Franbo Lohas S. A. 擁有船舶-正樂輪、Franbo Sagacity S. A. 擁有船舶-STL HARVEST、Franbo Way Ltd. 擁有船舶-MEDI BANGKOK(註 4)、Franbo Sino Ltd. 擁有船舶-LAUREN OCEAN、Franbo Legion Ltd. 擁有船舶-FAIRWIND LEGION、FB Pioneer Ltd. 擁有船舶-SINOWAY LILY、FB Navigation Ltd. 擁有船舶-CHRISTINA OCEAN、Franbo Legacy Ltd. 擁有船舶-THORCO LEGACY(註 5)、Franbo Bright Ltd. 擁有船舶-IMARI、Franbo Ace Ltd. 擁有船舶-FRANBO ACE 及 Franbo ART Ltd. 擁有船舶-MERGENSER。
- 註 2：本集團於民國 111 年 1 月將船舶設備-NEW AGE 轉列待出售非流動資產，其成本及累計折舊分別為 \$272,840 及 \$97,176。有關待出售非流動資產請詳附註六、(十)之說明。
- 註 3：本集團於民國 111 年 6 月將船舶設備-HAYAMA STAR 轉列待出售非流動資產，其成本及累計折舊分別為 \$375,387 及 \$112,285。有關待出售非流動資產請詳附註六、(十)之說明。
- 註 4：本集團為有效運用集團船舶資源，於民國 111 年 10 月 5 日與買方簽訂「船舶設備-MEDI BANGKOK」光船租購合約，應收融資租賃款總計 \$500,044(美金 16,780 仟元)，已於民國 111 年 10 月處分並完成交船。
- 註 5：本集團為有效運用集團船舶資源，於民國 111 年 10 月 5 日與買方簽訂「船舶設備-THORCO LEGACY」光船租購合約，應收融資租賃款總計 \$478,290(美金 16,050 仟元)，已於民國 111 年 11 月處分並完成交船。
- 註 6：Franbo Shipping S. A. 及 Franbo Transportation S. A. 於民國 111 年 7 月與租家簽訂光船租購合約，將所擁有船舶正發輪及正展輪予以除帳，帳面金額分別為 \$169,779 及 \$173,449，另詳附註六、(九)之說明。
- 註 7：Franbo Ocean Ltd. 於民國 110 年 8 月與租家簽訂融資租賃合約，將所擁有船舶 SINOWAY ACT 予以除帳，金額計 \$192,385；另，因租家提前執行購買權，故已於民國 111 年 7 月底終止合約。
1. 本集團不動產、廠房及設備於民國 112 年及 111 年 1 月 1 日至 6 月 30 日均無借款成本資本化之情事。
 2. 本集團房屋及建築之重大組成部分包括建物及裝潢附屬設備，分別按 50 年及 5 年提列折舊；船舶設備之重大組成部分包括船舶及塢修設備，分別

按 25 年及 2.5 年~5 年提列折舊。

3. 以不動產、廠房及設備提供擔保之資訊，請詳附註八、質押之資產之說明。
4. 本集團將所屬船舶設備出租予非關係人情形，請詳附註九、重大或有負債及未認列之合約承諾之說明。

(九)租賃交易－出租人

1. 本集團出租之標的為船舶設備，租賃合約之期間通常介於 1 年到 7 年，租賃合約是採個別協商並包含各種不同的條款及條件。
2. 本集團以融資租賃出租船舶設備，依據租賃合約之條款，該船舶設備將於到期時移轉所有權予承租人。與租賃合約有關之損益項目資訊如下：

	<u>112年4月1日至6月30日</u>	<u>111年4月1日至6月30日</u>
租賃投資淨額之融資收益	\$ 33,169	\$ 3,900
	<u>112年1月1日至6月30日</u>	<u>111年1月1日至6月30日</u>
租賃投資淨額之融資收益	\$ 67,226	\$ 7,688

3. 本集團以融資租賃出租之未折現租賃給付之到期日分析如下：

	<u>112年6月30日</u>		<u>111年12月31日</u>
未來一年	\$ 283,082	未來一年	\$ 301,313
未來二年	259,211	未來二年	264,586
未來三年	243,516	未來三年	248,507
未來四年	230,453	未來四年	232,845
未來五年	654,492	未來五年	757,105
	<u>\$ 1,670,754</u>		<u>\$ 1,804,356</u>
			<u>111年6月30日</u>
		未來一年	\$ 191,851
		未來二年	-
		未來三年	-
		未來四年	-
		未來五年	-
			<u>\$ 191,851</u>

4. 本集團以融資租賃出租之未折現租賃給付與租賃投資淨額之調節資訊如下：

	<u>112年6月30日</u>		<u>111年12月31日</u>	
	<u>流動</u>	<u>非流動</u>	<u>流動</u>	<u>非流動</u>
未折現租賃給付	\$ 283,082	\$ 1,387,672	\$ 301,313	\$ 1,503,043
未賺得融資收益	(124,424)	(291,268)	(131,000)	(346,530)
租賃投資淨額	<u>\$ 158,658</u>	<u>\$ 1,096,404</u>	<u>\$ 170,313</u>	<u>\$ 1,156,513</u>

	111年6月30日	
	流動	非流動
未折現租賃給付	\$ 191,851	\$ -
未賺得融資收益	(28,137)	-
租賃投資淨額	<u>\$ 163,714</u>	<u>\$ -</u>

(1)為有效運用集團船舶資源，本集團之孫公司 Franbo Shipping S.A. 及 Franbo Transportation S.A. 於民國 111 年 7 月與買方簽訂「船舶設備-FRANBO PROGRESS」及「船舶設備-FRANBO PROSPECT」光船租購合約，應收融資租賃款總計分別為\$244,854(美金 8,363 仟元)及\$238,998(美金 8,163 仟元)，已於民國 111 年 7 月交船。

(2)本集團之孫公司 Franbo Ocean Ltd. 於民國 111 年 8 月購買船舶 XIE HAI MARINER，金額計\$621,330，並與承租人簽訂融資租賃合約。

(3)為有效運用集團船舶資源，本集團之孫公司 Franbo Way Ltd. 於民國 111 年 10 月 5 日與買方簽訂「船舶設備-MEDI BANGKOK」光船租購合約，應收融資租賃款總計\$500,044(美金 16,780 仟元)，已於民國 111 年 10 月交船並認列處分利益\$163,927。

(4)為有效運用集團船舶資源，本集團之孫公司 Franbo Legacy Ltd. 於民國 111 年 10 月 5 日與買方簽訂「船舶設備-THORCO LEGACY」光船租購合約，應收融資租賃款總計\$478,290(美金 16,050 仟元)，已於民國 111 年 11 月交船並認列處分利益\$134,949。

5. 本集團以融資租賃出租之應收租賃款於民國 112 年及 111 年 4 月 1 日至 6 月 30 日暨 112 年及 111 年 1 月 1 日至 6 月 30 日均無逾期帳款而有提列備抵損失之情形，相關應收租賃款之信用風險資訊請詳附註十二、(二)之說明。

6. 本集團於民國 112 年及 111 年 4 月 1 日至 6 月 30 日暨 112 年及 111 年 1 月 1 日至 6 月 30 日基於營業租賃合約認列之利益如下：

	<u>112年4月1日至6月30日</u>	<u>111年4月1日至6月30日</u>
租金收入	\$ 282,529	\$ 396,480
	<u>112年1月1日至6月30日</u>	<u>111年1月1日至6月30日</u>
租金收入	\$ 481,334	\$ 763,837

7. 本集團以營業租賃出租之租賃給付之到期日分析如下：

	<u>112年6月30日</u>		<u>111年12月31日</u>	
未來一年	\$ 764,913	未來一年	\$ 648,597	
未來二年	383,055	未來二年	112,352	
未來三年	332,675	未來三年	34,133	
未來四年	305,363	未來四年	10,192	
未來五年	228,010		<u>\$ 805,274</u>	
	<u>\$ 2,014,016</u>			

	<u>111年6月30日</u>
未來一年	\$ 569,553
未來二年	118,355
未來三年	86,820
未來四年	61,489
未來五年	35,641
未來六年	35,641
未來七年以後	83,163
	<u>\$ 990,662</u>

(十) 待出售非流動資產

1. 為有效運用集團船舶資源，本集團於民國 111 年 1 月 14 日與買方簽訂「船舶設備-NEW AGE」買賣合約，淨出售價款為\$221,815(美金 7,723 仟元)，已於民國 111 年 4 月交船並認列處分利益\$46,151。
2. 為有效運用集團船舶資源，本集團於民國 111 年 6 月 27 日與買方簽訂「船舶設備-HAYAMA STAR」買賣合約，淨出售價款為\$487,521(美金 16,975 仟元)，已於民國 111 年 9 月交船並認列處分利益\$224,419。
3. 為有效運用集團船舶資源，本集團原於民國 110 年 10 月 8 日與買方簽訂「船舶設備-SINOWAY VI」買賣合約，經於民國 111 年 1 月 26 日簽訂終止協議後，新簽訂買賣合約之淨出售價款為\$243,347(美金 8,452 仟元)，已於民國 111 年 3 月交船並認列處分利益\$88,271。
4. 待出售處分群組之資產：

	<u>111年6月30日</u>
不動產、廠房及設備	
船舶設備-HAYAMA STAR	<u>\$ 272,264</u>

民國 112 年 6 月 30 日及 111 年 12 月 31 日：無此情事。

5. 與待出售非流動資產直接相關之負債：

	<u>111年6月30日</u>
一年或一營業週期內到期長期負債	\$ 21,398
長期借款	73,112
	<u>\$ 94,510</u>

民國 112 年 6 月 30 日及 111 年 12 月 31 日：無此情事。

(十一) 短期借款

<u>借款性質</u>	<u>112年6月30日</u>	<u>111年12月31日</u>	<u>擔保品</u>
銀行借款			
信用借款	\$ 20,000	\$ 90,000	無
擔保借款	30,000	10,000	中小企業信保基金擔保
擔保借款	20,000	20,000	土地、房屋及建築
擔保借款	69,120	-	營建用地
	<u>\$ 139,120</u>	<u>\$ 120,000</u>	
利率區間	<u>2.13%~3.20%</u>	<u>2.19%~2.37%</u>	

民國 111 年 6 月 30 日：無此情事。

上述銀行借款之擔保品請詳附註八、質押之資產之說明。

(十二) 應付短期票券

<u>借款性質</u>	<u>111年12月31日</u>
應付商業本票	\$ 30,000
減：未攤銷折價	(34)
	<u>\$ 29,966</u>
發行利率	<u>2.44%</u>

民國 112 年及 111 年 6 月 30 日：無此情事。

上述商業本票民國 111 年 12 月 31 日係以中華票券金融股份有限公司擔任保證機構。

(十三) 其他應付款

	<u>112年6月30日</u>	<u>111年12月31日</u>	<u>111年6月30日</u>
應付薪資及獎金	\$ 35,268	\$ 40,367	\$ 21,004
應付利息	4,161	2,539	2,629
應付員工及董事酬勞	10,842	26,316	9,693
應付保險費	3,990	10,994	7,217
應付租家代墊款	4,872	3,706	5,050
應付維修補給費	8,733	4,614	5,269
應付售船分潤款	12,926	12,748	-
應付股利	-	-	150,909
應付土地款	-	69,120	-
其他	20,443	15,831	21,140
	<u>\$ 101,235</u>	<u>\$ 186,235</u>	<u>\$ 222,911</u>

(十四) 應付公司債

	112年6月30日	111年12月31日	111年6月30日
國內第一次有擔保普通公司債	\$ 400,000	\$ 400,000	\$ 400,000
國內第五次無擔保轉換公司債	571,800	588,300	-
減：應付公司債折價	(18,007)	(22,901)	-
	953,793	965,399	400,000
減：一年內到期部分 (表列「一年或一營業週期內到期負債」)	(400,000)	(400,000)	-
	<u>\$ 553,793</u>	<u>\$ 565,399</u>	<u>\$ 400,000</u>

1. 本公司於民國 109 年 11 月 25 日以面額發行民國 109 年度第一次有擔保普通公司債\$400,000，其主要發行條款如下：

- (1) 發行總額：\$400,000。
- (2) 發行價格：按票面金額發行，每張\$1,000。
- (3) 票面利率：0.57%。
- (4) 付息方式：自發行日起依票面利率每年單利計付息一次。
- (5) 還本方式：到期一次還本。
- (6) 發行期間：3年(自民國 109 年 11 月 25 日起至民國 112 年 11 月 25 日止)。
- (7) 擔保方式：由孫公司 Franbo Shipping S. A. 連帶保證及合作金庫商業銀行股份有限公司依委任契約履行公司債保證。
- (8) 受託銀行：台北富邦商業銀行股份有限公司。(原日盛國際商業銀行股份有限公司與台北富邦商業銀行股份有限公司合併)
- (9) 本公司規劃以集中市場公開募資方式做為第一次有擔保普通公司債之還款來源，相關程序刻正辦理中。

2. 本公司發行國內第五次無擔保轉換公司債之發行條件如下：

- (1) 本公司經主管機關核准募集及發行國內第五次有擔保轉換公司債，發行總額計\$600,000，票面利率 0%，依票面金額之 101%發行，發行期間 3 年，流通期間自民國 111 年 7 月 28 日至民國 114 年 7 月 28 日。本轉換公司債到期時按債券面額將債券持有人所持有之本轉換公司債以現金一次償還。本轉換公司債於民國 111 年 7 月 28 日於財團法人中華民國證券櫃檯買賣中心掛牌交易。
- (2) 本轉換公司債持有人自本債券發行日後屆滿三個月翌日(民國 111 年 10 月 29 日)起，至到期日(民國 114 年 7 月 28 日)止，除依辦法或法令規定須暫停過戶期間外，得隨時向本公司請求轉換本公司普通股，轉換普通股之權利義務與原已發行之普通股相同。截至民國 112 年 6 月 30 日止，本轉換公司債面額計\$26,600 已轉換為普通股 1,395 仟股，轉列「普通股股本」\$13,947。

- (3) 本轉換公司債之轉換價格係依轉換辦法規定之訂價模式予以訂定，續後轉換價格遇有本公司因反稀釋條款之情況，將依轉換辦法規定之訂價模式予以調整；續後於辦法訂定之基準日，依轉換辦法規定之訂價模式重新訂定轉換價格，若高於當年度重新訂定之轉換價格則不予調整，發行時轉換價格訂為每股新台幣 19.99 元。截至民國 112 年 6 月 30 日止，本轉換公司債之轉換價格已調整為每股新台幣 18.06 元。
- (4) 當本轉換公司債發行滿三個月翌日(民國 111 年 10 月 29 日)起至發行期間屆滿前四十日(民國 114 年 6 月 18 日)止，若本公司普通股收盤價連續三十個營業日超過當時轉換價格達 30%(含)時，或本轉換公司債流通在外餘額低於原發行總額之 10%時，本公司得於其後任何時間按債券面額以現金收回其全部債券。
- (5) 依轉換辦法規定，所有本公司收回、償還或已轉換之本轉換公司債將註銷，且所有尚隨附於公司債之權利義務亦將併同消滅，不再發行。截至民國 112 年 6 月 30 日止，本公司自櫃檯買賣中心買回並註銷轉換公司債面額計 \$1,600。
- (6) 本公司於發行上述可轉換公司債時，依據國際會計準則第 32 號規定，將屬權益性質之轉換權與各負債組成要素分離，帳列「資本公積-認股權」計 \$31,003。截至民國 112 年 6 月 30 日止，上述「資本公積-認股權」因轉換及買回公司債而沖轉後餘額為 \$29,546。另嵌入之買回權依據國際會計準則第 9 號「金融工具」規定，因其與主契約債務商品之經濟特性及風險非緊密關聯，故予以分離處理，並以其淨額帳列「透過損益按公允價值衡量之金融資產」。經分離後主契約債務之有效利率為 1.55%。

(十五) 長期借款

借款性質	借款期間及還款方式	擔保品	112年6月30日
合作金庫銀行			
擔保借款	自100年6月至113年6月，並按月攤還本息	正發輪-船舶設備、活期存款	\$ 17,127
擔保借款	自101年1月至121年1月，並按月攤還本息	土地、房屋及建築	20,809
安泰商業銀行			
擔保借款	自111年8月至116年8月，並按月攤還本息	XH MARINER-船舶設備	292,032
玉山銀行			
擔保借款	自110年8月至115年8月，並按月攤還本息	正展輪-船舶設備	47,333
信用借款	自112年2月至113年3月，並按月支付利息，本金到期償還	無	69,411
板信商業銀行			
擔保借款	自109年12月至113年12月，並按月攤還本息	SINOWAY LILY-船舶設備、活期存款	28,026
擔保借款	自110年1月至113年7月，並按月攤還本息	CHRISTINA OCEAN-船舶設備、活期存款	20,241
擔保借款	自110年10月至115年10月，並按月攤還本息	THORCO LEGACY-船舶設備、活期存款	74,736
兆豐銀行			
擔保借款	自105年4月至115年12月，並按月攤還本息 (註1)	正樂輪-船舶設備、活期存款	111,326

借款性質	借款期間及還款方式	擔保品	112年6月30日
王道銀行			
擔保借款	自110年11月至115年11月，並按月攤還本息	IMARI-船舶設備、活期存款	76,604
高雄第三信用合作社			
擔保借款	自111年3月至113年3月，並按月支付利息， 本金到期償還	營建用地	64,250
擔保借款	自111年11月至113年10月，並按月支付利息， 本金到期償還	營建用地	50,000
台中商業銀行			
擔保借款	自111年6月至115年6月，並按月支付利息， 本金到期償還	營建用地	115,000
			986,895
減：一年或一營業週期內到期之長期借款			(273,227)
			\$ 713,668
利率區間			2.45%-7.27%
借款性質	借款期間及還款方式	擔保品	111年12月31日
合作金庫銀行			
擔保借款	自100年6月至113年6月，並按月攤還本息	正發輪-船舶設備、活期存款	\$ 26,104
擔保借款	自101年1月至121年1月，並按月攤還本息	土地、房屋及建築	21,890
安泰商業銀行			
擔保借款	自111年8月至116年8月，並按月攤還本息	XH MARINER-船舶設備	307,197
玉山銀行			
擔保借款	自110年8月至115年8月，並按月攤還本息	正展輪-船舶設備	54,050
板信商業銀行			
擔保借款	自109年12月至113年12月，並按月攤還本息	SINOWAY LILY- 船舶設備、活期存款	36,852
擔保借款	自110年1月至113年7月，並按月攤還本息	CHRISTINA OCEAN- 船舶設備、活期存款	29,174
擔保借款	自110年10月至115年10月，並按月攤還本息	THORCO LEGACY- 船舶設備、活期存款	84,760
兆豐銀行			
擔保借款	自105年4月至115年12月，並按月攤還本息 (註1)	正樂輪- 船舶設備、活期存款	125,450
王道銀行			
擔保借款	自110年11月至115年11月，並按月攤還本息	IMARI-船舶設備、活期存款	86,602
高雄第三信用合作社			
擔保借款	自111年3月至113年3月，並按月支付利息， 本金到期償還	營建用地	64,250
擔保借款	自111年11月至113年10月，並按月支付利息， 本金到期償還	營建用地	50,000
台中商業銀行			
擔保借款	自111年6月至115年6月，並按月支付利息， 本金到期償還	營建用地	146,000
			1,032,329
減：一年或一營業週期內到期之長期借款			(186,155)
			\$ 846,174
利率區間			2.33%-6.77%

借款性質	借款期間及還款方式	擔保品	111年6月30日
合作金庫銀行			
擔保借款	自100年6月至113年6月，並按月攤還本息	正發輪-船舶設備、活期存款	\$ 34,178
擔保借款	自101年1月至121年1月，並按月攤還本息	土地、房屋及建築	22,968
合作金庫等8間銀行聯合借款			
擔保借款	自110年3月至115年3月，並按月攤還本息 (註2)	ULTRA DURBAN- 船舶設備、船舶塢修、活期存款	244,915
擔保借款	自110年3月至115年3月，並按月攤還本息 (註2)	正理輪- 船舶設備、船舶塢修、活期存款	244,915
安泰商業銀行			
擔保借款	自106年11月至115年8月，並按月攤還本息 (註3)(註4)	MARINE HORNBILL- 船舶設備、船舶塢修、活期存款	89,160
擔保借款	自107年3月至112年3月，並按月攤還本息 (註4)	STL HARVEST- 船舶設備、活期存款	10,699
擔保借款	自107年3月至115年8月，並按月攤還本息 (註3)(註5)	MEDI BANGKOK- 船舶設備、船舶塢修、活期存款	89,160
擔保借款	自109年11月至114年11月，並按月攤還本息 (註6)	FAIRWIND LEGION- 船舶設備、活期存款	150,458
玉山銀行			
擔保借款	自110年8月至115年8月，並按月攤還本息	正展輪-船舶設備	59,440
板信商業銀行			
擔保借款	自109年12月至113年12月，並按月攤還本息	SINOWAY LILY- 船舶設備、活期存款	44,580
擔保借款	自110年1月至113年7月，並按月攤還本息	CHRISTINA OCEAN- 船舶設備、活期存款	37,150
擔保借款	自110年10月至115年10月，並按月攤還本息	THORCO LEGACY- 船舶設備、活期存款	164,054
兆豐銀行			
擔保借款	自105年4月至115年12月，並按月攤還本息 (註1)	正樂輪- 船舶設備、活期存款	136,563
Sino Pac Capital International Limited			
擔保借款	自108年11月至115年11月，並按月攤還本息 (註7)	SINOWAY ACT-船舶設備	153,348
信用借款	自109年5月至112年5月，並按月攤還本息 (註8)	無	18,417
永豐商業銀行			
擔保借款	自110年11月至115年11月，並按月攤還本息 (註9)	HAYAMA STAR- 船舶設備、活期存款	94,510
王道銀行			
擔保借款	自110年11月至115年11月，並按月攤還本息	IMARI-船舶設備、活期存款	165,837
三信商業銀行			
擔保借款	自111年3月至113年3月，並按月支付利息， 本金到期償還	營建用地	64,250
台中商業銀行			
擔保借款	自111年6月至115年6月，並按月支付利息， 本金到期償還	營建用地	119,000
			<u>1,943,602</u>
減：一年或一營業週期內到期之長期借款			(459,801)
轉列與待出售非流動資產直接相關之負債			(94,510)
			<u>\$ 1,389,291</u>
利率區間			<u>2.23%-4.45%</u>

註 1：本集團向兆豐銀行之擔保借款，業已於民國 111 年 6 月經銀行同

意展延。

- 註 2：本集團向合庫等 8 間銀行聯合之擔保借款，已於民國 111 年 9 月提前償還。
- 註 3：本集團向安泰商業銀行之擔保借款，業已於民國 110 年 8 月經銀行同意展延。
- 註 4：本集團向安泰銀行之擔保借款，已於民國 111 年 8 月提前償還。
- 註 5：本集團向安泰銀行之擔保借款，已於民國 111 年 9 月提前償還。
- 註 6：本集團向安泰銀行之擔保借款，已於民國 111 年 11 月提前償還。
- 註 7：本集團向 Sino Pac Capital International Limited 之擔保借款，已於民國 111 年 7 月提前償還。
- 註 8：本集團向 Sino Pac Capital International Limited 之信用借款，已於民國 111 年 9 月提前償還。
- 註 9：本集團向永豐銀行之擔保借款，已於民國 111 年 7 月提前償還。
1. 上列借款之重要約定事項，請詳附註九、重大或有負債及未認列之合約承諾之說明。
2. 上述借款之擔保品請詳附註八、質押之資產之說明。

(十六) 退休金

1. 自民國 94 年 7 月 1 日起，本公司依據「勞工退休金條例」，訂有確定提撥之退休辦法，適用於本國籍之員工。本公司就員工選擇適用「勞工退休金條例」所定之勞工退休金制度部分，每月按薪資之 6% 提繳勞工退休金至勞保局員工個人帳戶，員工退休金之支付依員工個人之退休金專戶及累積收益之金額採月退休金或一次退休金方式領取。
2. 民國 112 年及 111 年 4 月 1 日至 6 月 30 日暨 112 年及 111 年 1 月 1 日至 6 月 30 日本公司依上開退休金辦法認列之退休金成本分別為 \$455、\$422、\$920 及 \$834。

(十七) 股本

1. 民國 112 年 6 月 30 日止，本公司額定資本額為 \$3,500,000，實收資本額為 \$2,400,305，分為 240,031 仟股，每股面額新台幣 10 元。本公司已發行股份之股款均已收訖。
2. 本公司普通股期初與期末流通在外股數調節如下：(單位：仟股)

	112年	111年
1月1日	239,157	188,636
可轉換公司債轉換	874	-
6月30日	240,031	188,636

3. 本公司於民國 111 年 3 月 4 日經董事會決議通過辦理現金增資，該項增資案業經金融監督管理委員會核准在案，增資基準日為民國 111 年 9 月 1 日，現金增資發行新股 50,000 仟股，每股面額新台幣 10 元，每股

認購價格為新台幣 18.28 元，股款總計 \$914,000，業已全數收足，此增資案業已完成變更登記。此增資案產生發行溢價 \$414,000，扣除增資發行新股之必要成本並加計員工實際認購轉列之金額後，溢價淨額為 \$419,715。

4. 本公司於民國 112 年度轉換公司債請求轉換為普通股金額 \$8,738，其中普通股金額 \$3,322 於民國 112 年 8 月 3 日經董事會決議通過轉換發行新股基準日，相關變更登記程序刻正辦理中。

(十八) 資本公積

依公司法規定，超過票面金額發行股票所得之溢額及受領贈與之所得之資本公積，除得用於彌補虧損外，於公司無累積虧損時，按股東原有股份之比例發給新股或現金。另依證券交易法之相關規定，以上開資本公積撥充資本時，每年以其合計數不超過實收資本額百分之十為限。公司非於盈餘公積填補資本虧損仍有不足時，不得以資本公積補充之。

(十九) 保留盈餘

1. 本公司每年度決算後如有盈餘，除依法繳納營利事業所得稅及彌補以往年度虧損外，如尚有餘額，應先提列 10% 法定盈餘公積，但法定盈餘公積已達資本總額時，不在此限。並依法令或主管機關規定提列或迴轉特別盈餘公積後，併同期初未分配盈餘為累積可分配盈餘，由董事會擬具盈餘分配議案，提請股東會決議分派之。
前項之盈餘分派，董事會得以特別決議以三分之二以上董事之出席，及出席董事過半數之決議，將應分派股息及紅利、資本公積或法定盈餘公積之全部或一部以發放現金之方式為之，並報告股東會，不適用前項應經股東會決議之規定。
2. 本公司為持續擴充營運規模，提升競爭實力，配合公司長期業務發展、未來資金需求及長期財務規劃，股利發放政策以股票股利及搭配現金股利為主，其中現金股利不低於分配股利總額之 10%。
3. 法定盈餘公積除彌補公司虧損及按股東原有股份之比例發給新股或現金外，不得使用之，惟發給新股或現金者，以該項公積超過實收資本額百分之二十五之部分為限。
4. 本公司於民國 111 年 5 月 26 日經股東會決議民國 110 年度盈餘分配案，對民國 110 年度之盈餘分派每普通股現金股利新台幣 0.8 元，股利總計 \$150,909。
5. 本公司於民國 112 年 3 月 3 日經董事會決議民國 111 年度盈餘分配案，對民國 111 年度之盈餘分派每普通股現金股利新台幣 1.5 元，股利總計 \$358,735，此案已於民國 112 年 6 月 1 日股東會報告。

(二十)營業收入

	112年4月1日至6月30日	111年4月1日至6月30日
營業租賃收入(註)	\$ 282,529	\$ 396,480
融資租賃收入(註)	33,169	3,900
客戶合約之收入	19,339	229
	<u>\$ 335,037</u>	<u>\$ 400,609</u>

	112年1月1日至6月30日	111年1月1日至6月30日
營業租賃收入(註)	\$ 481,334	\$ 763,837
融資租賃收入(註)	67,226	7,688
客戶合約之收入	43,435	536
	<u>\$ 591,995</u>	<u>\$ 772,061</u>

註：請詳附註六、(九)之說明。

1. 客戶合約收入之細分

本集團之收入源於提供隨時間逐步移轉之勞務，收入可細分為下列主要種類：

112年4月1日至6月30日	船舶管理收入
外部客戶合約收入	\$ 19,339
收入認列時點	
隨時間逐步認列之收入	\$ 19,339

111年4月1日至6月30日	船舶管理收入
外部客戶合約收入	\$ 229
收入認列時點	
隨時間逐步認列之收入	\$ 229

112年1月1日至6月30日	船舶管理收入
外部客戶合約收入	\$ 43,435
收入認列時點	
隨時間逐步認列之收入	\$ 43,435

111年1月1日至6月30日	船舶管理收入
外部客戶合約收入	\$ 536
收入認列時點	
隨時間逐步認列之收入	\$ 536

2. 民國 112 年 6 月 30 日、111 年 12 月 31 日及 111 年 6 月 30 日，因租家營運需求及本集團財務規劃而有條件提前解除租約而產生之租金補償金帳列「其他流動負債-其他」之金額分別為\$54,707、\$53,804 及 \$52,069，帳列「其他非流動負債-其他」之金額分別為\$83,506、\$109,180 及\$131,909。民國 112 年及 111 年 4 月 1 日至 6 月 30 日暨

112年及111年1月1日至6月30日認列為租賃收入之金額分別為\$13,414、\$12,860、\$26,542及\$24,952。截至民國112年6月30日、111年12月31日及111年6月30日，預期分別將於未來一年認列為收入之金額分別為\$54,707、\$53,804及\$52,069，剩餘部分預計於民國115年度前認列收入。

(二十一) 其他收入

	<u>112年4月1日至6月30日</u>	<u>111年4月1日至6月30日</u>
衛星通訊補貼收入	\$ 847	\$ 1,041
保險理賠收入	69	144
其他	4,261	666
	<u>\$ 5,177</u>	<u>\$ 1,851</u>

	<u>112年1月1日至6月30日</u>	<u>111年1月1日至6月30日</u>
衛星通訊補貼收入	\$ 1,460	\$ 2,032
保險理賠收入	5,843	4,724
其他	5,234	2,102
	<u>\$ 12,537</u>	<u>\$ 8,858</u>

(二十二) 其他利益及損失

	<u>112年4月1日至6月30日</u>	<u>111年4月1日至6月30日</u>
處分待出售非流動資產利益 (註)	\$ -	\$ 48,395
外幣兌換損失	(7,922)	(5,506)
透過損益按公允價值衡量之 金融資產淨損失	(69)	(1,531)
其他	(127)	(3,541)
	<u>(\$ 8,118)</u>	<u>\$ 37,817</u>

	<u>112年1月1日至6月30日</u>	<u>111年1月1日至6月30日</u>
處分待出售非流動資產利益 (註)	\$ -	\$ 134,422
外幣兌換損失	(9,681)	(6,279)
透過損益按公允價值衡量之 金融資產淨利益(損失)	637	(1,910)
其他	(305)	(5,053)
	<u>(\$ 9,349)</u>	<u>\$ 121,180</u>

註：本集團處分船舶請詳附註六、(十)之說明。

(二十三) 財務成本

	<u>112年4月1日至6月30日</u>	<u>111年4月1日至6月30日</u>
利息費用：		
銀行借款	\$ 18,636	\$ 13,455
應付公司債	2,723	570
應付短期票券	212	32
	<u>\$ 21,571</u>	<u>\$ 14,057</u>
	<u>112年1月1日至6月30日</u>	<u>111年1月1日至6月30日</u>
利息費用：		
銀行借款	\$ 31,219	\$ 23,481
應付公司債	5,477	1,140
應付短期票券	246	98
	<u>\$ 36,942</u>	<u>\$ 24,719</u>

符合要件之資產資本化情形請詳附註六、(六)之說明。

(二十四) 費用性質之額外資訊

	<u>112年4月1日至6月30日</u>	<u>111年4月1日至6月30日</u>
不動產、廠房及設備折舊 費用	\$ 63,194	\$ 73,145
員工福利費用	77,986	71,816
船租支出	1,998	128
船舶補給費	21,237	16,006
保險費	8,451	10,177
佣金支出	7,972	7,924
耗用之油料	3,195	7,355
證書檢驗費	2,428	2,702
修繕費	2,073	2,392
其他費用	23,773	17,044
營業成本及營業費用合計	<u>\$ 212,307</u>	<u>\$ 208,689</u>
	<u>112年1月1日至6月30日</u>	<u>111年1月1日至6月30日</u>
不動產、廠房及設備折舊 費用	\$ 111,560	\$ 143,450
員工福利費用	143,495	140,309
船租支出	1,998	5,023
船舶補給費	34,351	29,583
保險費	13,848	18,835
佣金支出	13,443	15,508
耗用之油料	6,918	13,675
證書檢驗費	6,566	8,595
修繕費	4,923	5,485
其他費用	41,693	32,216
營業成本及營業費用合計	<u>\$ 378,795</u>	<u>\$ 412,679</u>

(二十五) 員工福利費用

	112年4月1日至6月30日	111年4月1日至6月30日
薪資費用	\$ 58,069	\$ 57,775
勞健保費用	1,272	918
退休金費用	455	422
其他用人費用	18,190	12,701
	<u>\$ 77,986</u>	<u>\$ 71,816</u>

	112年1月1日至6月30日	111年1月1日至6月30日
薪資費用	\$ 108,728	\$ 113,913
勞健保費用	2,356	1,956
退休金費用	920	834
其他用人費用	31,491	23,606
	<u>\$ 143,495</u>	<u>\$ 140,309</u>

1. 依本公司章程規定，本公司依當年度獲利狀況扣除累積虧損後，如尚有餘額，應提撥員工酬勞不低於 1%，董事酬勞不高於 5%。
2. 本公司民國 112 年及 111 年 4 月 1 日至 6 月 30 日暨 112 年及 111 年 1 月 1 日至 6 月 30 日依獲利狀況之一定比例分別估列員工酬勞\$1,147、\$2,231、\$2,132 及 \$4,846；董事酬勞\$1,147、\$2,231、\$2,132 及 \$4,846，前述金額帳列薪資費用及其他費用科目。
經董事會決議之民國 111 年度員工酬勞\$13,158 及董事酬勞\$13,158 與民國 111 年度財務報告認列之金額一致。
本公司董事會通過之員工酬勞及董事酬勞相關資訊，請至臺灣證券交易所之「公開資訊觀測站」查詢。

(二十六) 所得稅

1. 所得稅費用

所得稅費用組成部分：

	112年4月1日至6月30日	111年4月1日至6月30日
當期所得稅：		
當期所得產生之所得稅	\$ 20,867	\$ -
未分配盈餘加徵	52,824	5,893
當期所得稅總額	<u>73,691</u>	<u>5,893</u>
遞延所得稅：		
暫時性差異之原始產生及迴轉	(1,058)	-
所得稅費用	<u>\$ 72,633</u>	<u>\$ 5,893</u>

	112年1月1日至6月30日	111年1月1日至6月30日
當期所得稅：		
當期所得產生之所得稅	\$ 27,080	\$ -
未分配盈餘加徵	52,824	5,893
當期所得稅總額	<u>79,904</u>	<u>5,893</u>
遞延所得稅：		
暫時性差異之原始產生 及迴轉	12,841	2,335
所得稅費用	<u>\$ 92,745</u>	<u>\$ 8,228</u>

2. 本公司營利事業所得稅業經稅捐稽徵機關核定至民國 110 年度，且截至核閱報告日止，本公司未有重大未決租稅行政救濟事項。
3. 營利事業受控外國企業(CFC)制度於民國 112 年 1 月 1 日施行，本公司認列受控外國企業之投資收益，業依相關規定計入所得額估列所得稅。

(二十七) 每股盈餘

	112年4月1日至6月30日		
	<u>稅後金額</u>	<u>加權平均流通 在外股數(仟股)</u>	<u>每股盈餘 (元)</u>
<u>基本每股盈餘</u>			
歸屬於母公司普通股股東之本期淨利	\$ 32,063	239,803	\$ 0.13
<u>稀釋每股盈餘</u>			
歸屬於母公司普通股股東之本期淨利	\$ 32,063	239,803	
具稀釋作用之潛在普通股之影響			
可轉換公司債	2,780	31,661	
員工酬勞	-	71	
屬於母公司普通股股東之本期淨利加 潛在普通股之影響	<u>\$ 34,843</u>	<u>271,535</u>	<u>\$ 0.13</u>

	111年4月1日至6月30日		
	<u>稅後金額</u>	<u>加權平均流通 在外股數(仟股)</u>	<u>每股盈餘 (元)</u>
<u>基本每股盈餘</u>			
歸屬於母公司普通股股東之本期淨利	\$ 212,812	188,636	\$ 1.13
<u>稀釋每股盈餘</u>			
歸屬於母公司普通股股東之本期 淨利	\$ 212,812	188,636	
具稀釋作用之潛在普通股之影響			
員工酬勞	-	110	
屬於母公司普通股股東之本期淨 利加潛在普通股之影響	<u>\$ 212,812</u>	<u>188,746</u>	<u>\$ 1.13</u>

	112年1月1日至6月30日		
	稅後金額	加權平均流通 在外股數(仟股)	每股盈餘 (元)
<u>基本每股盈餘</u>			
歸屬於母公司普通股股東之本期淨利	\$ 108,499	239,552	\$ 0.45
<u>稀釋每股盈餘</u>			
歸屬於母公司普通股股東之本期淨利	\$ 108,499	239,552	
具稀釋作用之潛在普通股之影響			
可轉換公司債	4,979	31,661	
員工酬勞	-	345	
屬於母公司普通股股東之本期淨利加 潛在普通股之影響	<u>\$ 113,478</u>	<u>271,558</u>	<u>\$ 0.42</u>
	111年1月1日至6月30日		
	稅後金額	加權平均流通 在外股數(仟股)	每股盈餘 (元)
<u>基本每股盈餘</u>			
歸屬於母公司普通股股東之本期淨利	\$ 466,711	188,636	\$ 2.47
<u>稀釋每股盈餘</u>			
歸屬於母公司普通股股東之本期淨利	\$ 466,711	188,636	
具稀釋作用之潛在普通股之影響			
員工酬勞	-	336	
屬於母公司普通股股東之本期淨利加 潛在普通股之影響	<u>\$ 466,711</u>	<u>188,972</u>	<u>\$ 2.47</u>

(二十八) 現金流量補充資訊

不影響現金流量之投資及籌資活動：

	112年1月1日至6月30日	111年1月1日至6月30日
預付設備款轉列不動產、 廠房及設備	\$ 614,819	\$ -
不動產、廠房及設備轉列 待出售非流動資產	\$ -	\$ 272,264
一年內到期之長期借款	\$ 273,227	\$ 459,801
轉列與待出售非流動資產 直接相關之負債	\$ -	\$ 94,510
可轉換公司債轉換成股本 及資本公積	\$ 15,925	\$ -
已宣告未發放之現金股利	\$ -	\$ 150,909

(二十九) 來自籌資活動之負債之變動

	應付			應付	來自籌資活動 之負債總額
	短期借款	短期票券	長期借款	公司債	
112年1月1日	\$ 120,000	\$ 29,966	\$ 1,032,329	\$ 965,399	\$ 2,147,694
籌資現金流量之變動	19,120	(30,000)	(55,487)	-	(66,367)
匯率變動之影響	-	-	10,053	-	10,053
其他非現金之變動	-	34	-	(11,606)	(11,572)
112年6月30日	<u>\$ 139,120</u>	<u>\$ -</u>	<u>\$ 986,895</u>	<u>\$ 953,793</u>	<u>\$ 2,079,808</u>

	應付		應付	來自籌資活動 之負債總額
	短期借款	長期借款(註)	公司債	
111年1月1日	\$ 10,000	\$ 1,943,659	\$ 400,000	\$ 2,353,659
籌資現金流量之變動	(10,000)	52,611	-	42,611
匯率變動之影響	-	(52,668)	-	(52,668)
111年6月30日	<u>\$ -</u>	<u>\$ 1,943,602</u>	<u>\$ 400,000</u>	<u>\$ 2,343,602</u>

註：係包含轉列與待出售非流動資產直接相關之負債。

七、關係人交易

(一) 關係人之名稱及關係

關係人名稱	與本集團之關係
BCI Loyalty Inc.	本集團採用權益法之投資
Due Feng Shipping Co., Ltd.	本集團採用權益法之投資
Franbo Courage S.A.	本集團採用權益法之投資
馥田建設股份有限公司	其他關係人
盛林建設股份有限公司	其他關係人
蔡邦權、蔡景仲、駱軍佑、沈逸文、 戴志聰(註)、吳天明、劉榮欽、 顏淑煒、林世川	董事

註：自民國 112 年 6 月 1 日本公司董事任期屆滿全面改選後，已非本公司之關係人。

(二) 與關係人間之重大交易事項

1. 關係人提供背書保證情形

(1) 關係人替本公司及子公司背書保證

	112年6月30日	111年12月31日	111年6月30日
蔡邦權	\$ 6,725,525	\$ 6,373,768	\$ 6,660,491
蔡景仲	6,601,775	6,393,018	6,596,241
	<u>\$ 13,327,300</u>	<u>\$ 12,766,786</u>	<u>\$ 13,256,732</u>

註：上述關係人同時有以美金及新台幣為本公司及子公司背書保證，美金餘額係以民國 112 年 6 月 30 日、111 年 12 月 31 日及 111 年 6 月 30 日財務報表日之美金匯率分別為 31.14、30.71 及 29.72 換算新台幣。

- (2)本公司為取得國內第一次有擔保普通公司債相關額度，依銀行核貸條件要求由孫公司 Franbo Shipping S.A. 為連帶保證人，背書保證金額為\$407,200。

2. 其他

- (1)民國 112 年及 111 年 4 月 1 日至 6 月 30 日暨 112 年及 111 年 1 月 1 日至 6 月 30 日本公司向 Due Feng Shipping Co., Ltd. 收取船舶管理顧問收入金額分別為\$0、\$0、\$0、及\$50。截至民國 112 年 6 月 30 日、111 年 12 月 31 日及 111 年 6 月 30 日，該交易產生之應收帳款餘額皆為 0。
- (2)民國 112 年及 111 年 4 月 1 日至 6 月 30 日暨 112 年及 111 年 1 月 1 日至 6 月 30 日本公司向 Franbo Courage S.A. 收取船舶管理顧問收入金額分別為\$83、\$79、\$165 及\$155。截至民國 112 年 6 月 30 日、111 年 12 月 31 日及 111 年 6 月 30 日該交易產生之應收帳款餘額分別為\$28、\$28 及\$27。
- (3)民國 112 年及 111 年 4 月 1 日至 6 月 30 日暨 112 年及 111 年 1 月 1 日至 6 月 30 日本公司向 BCI Loyalty Inc. 收取船舶管理顧問收入金額分別為\$83、\$79、\$165 及\$155。截至民國 112 年 6 月 30 日、111 年 12 月 31 日及 111 年 6 月 30 日該交易產生之應收帳款餘額分別為\$28、\$28 及\$27。
- (4)本公司之子公司正德資產管理股份有限公司之不動產開發於民國 111 年 9 月委任盛林建設股份有限公司全案管理，由其負責土地開發分析、建築規劃與興建及企劃與售後服務，相關管理費計約\$18,800，截至民國 112 年 6 月 30 日及 111 年 12 月 31 日已累積支付之土地管理費均為\$10,743(帳入「存貨-營建用地」項下)。
- (5)本公司之孫公司正禮建築股份有限公司之不動產開發於民國 111 年 4 月委任馥田建設股份有限公司全案管理，由其負責土地開發、建築規劃與興建及企劃與售後服務，該合約於民國 112 年 6 月 15 日協議終止，服務期間之各項款項支付情形如下：
- A. 截至民國 112 年 6 月 30 日、111 年 12 月 31 日及 111 年 6 月 30 日由其累積先行支付之收購營建用地簽約款及各項代辦費金額分別為\$4,318、\$3,164 及\$3,164，以及累積應支付之土地整合費分別為\$20,571、\$22,452 及\$22,452(帳入「存貨-營建用地」項下)；另，截至民國 112 年 6 月 30 日、111 年 12 月 31 日及 111 年 6 月 30 日本集團其他應付款餘額分別為\$0、\$1,881 及 22,452。
- B. 雙方協議建築規劃與興建管理服務金額為\$7,500(帳入「營業成本」項下)，該費用已於 112 年 6 月 27 日支付。
- (6)本公司之孫公司正義建築股份有限公司之不動產開發於民國 111 年 6 月委任盛林建設股份有限公司執行土地收購，相關土地開發費計約\$6,015，截至民國 112 年 6 月 30 日及 111 年 12 月 31 日由其累積先行支付之收購營建用地簽約款均為\$6,906，以及累積應支付之土地開發費均為\$3,609 (帳入「存貨-營建用地」項下)。

(7)民國 111 年 6 月本公司依證券交易法第 157 條短線交易規定，對公司董事行使歸入權利益\$166 表列於資本公積。

(三) 主要管理階層薪酬資訊

	<u>112年4月1日至6月30日</u>	<u>111年4月1日至6月30日</u>
短期員工福利	\$ 2,381	\$ 1,820
退職後福利	66	66
	<u>\$ 2,447</u>	<u>\$ 1,886</u>
	<u>112年1月1日至6月30日</u>	<u>111年1月1日至6月30日</u>
短期員工福利	\$ 4,176	\$ 3,644
退職後福利	131	131
	<u>\$ 4,307</u>	<u>\$ 3,775</u>

八、質押之資產

<u>資產名稱</u>	<u>112年6月30日</u>	<u>111年12月31日</u>	<u>111年6月30日</u>	<u>擔保用途</u>
在建房地	\$ 99,880	\$ -	\$ -	長期借款額度
營建用地	524,088	520,151	319,436	短期借款及長期借款
融資租賃之船舶設備淨額 (註1)	1,243,680	1,243,680	192,385	長期借款
土地	19,247	19,247	19,247	短期借款及長期借款
房屋及建築-淨額	27,167	27,540	27,912	短期借款及長期借款
船舶設備-淨額	989,977	1,016,085	3,656,867	長期借款
待出售非流動資產淨額	-	-	272,264	長期借款(註2)
受限制資產-活期存款(註3)	88,957	88,752	-	應付公司債
受限制資產-活期存款(註3)	17,621	19,057	116,138	長期借款
存出保證金 (表列「其他非流動資產- 其他」)	620	620	637	航港局海運承攬運送 保證金及衛星通訊押金
	<u>\$ 3,011,237</u>	<u>\$ 2,935,132</u>	<u>\$ 4,604,886</u>	

註 1：本集團以融資租賃出租船舶設備，請詳附註六、(八)及(九)之說明。

註 2：該借款業因質押資產轉列待出售非流動資產而轉列至「與待出售流動資產直接相關之負債」。

註 3：民國 112 年 6 月 30 日、111 年 12 月 31 日及 111 年 6 月 30 日之受限制資產-活期存款分別表列按攤銷後成本衡量之金融資產-流動及按攤銷後成本衡量之金融資產-非流動。

九、重大或有負債及未認列之合約承諾

(一)本公司之孫公司 Franbo Ocean Ltd. 於民國 111 年 7 月 26 日與安泰商業銀行簽署融資額度書，總額為美金 10,420 仟元之授信合約，期間約為 5 年，本公司及關係人蔡邦權及蔡景仲為連帶保證人，並與授信合約載有應維持之承諾事項，如下：

1. 每年依據正德海運股份有限公司合併財務報表檢核利息保障倍數不低於【三】倍(稅前純益+利息費用+折舊及攤提/利息費用);有形淨值(淨值扣除無形資產):不低於新台幣【貳拾貳億】元。各項財務比率限制每年檢核一次,以會計師每年度查核簽證合併財務報表為計算基礎。
2. 自首次動用日起,本案擔保品船舶每年至少須經該銀行認可鑑價公司辦理鑑價乙次並提供鑑價報告正本予該銀行。
3. 自民國 112 年起每年檢核 LTV 值,未符下列規定時, Franbo Ocean Ltd. 須就差額部分於三個營業日內補徵提存款設定為擔保品。

檢核年份	LTV值最高不逾
民國111年	55%
民國112年	50%
民國113年	45%
民國114年-116年	40%

4. 本案借款存續期間,本公司直接或間接持有 Franbo Ocean Ltd. 股權不得低於 100%。

(二)本公司之孫公司 Franbo Bright Ltd. 於民國 110 年 10 月 14 日與王道商業銀行簽署融資額度書,總額為美金 6,000 仟元之授信合約,期間約為 5 年,本公司及關係人蔡邦權及蔡景仲為連帶保證人,並與授信合約載有應維持之承諾事項,如下:

1. 每年依據正德海運股份有限公司合併財務報表檢核利息保障倍數不低於【五】倍(稅前純益+利息費用+折舊及攤提/利息費用);淨值(股東權益):不低於新台幣【拾伍億】元;金融負債比率(金融負債總額/淨值):不高於 185%。各項財務比率限制每半年檢核一次,以會計師每年度查核簽證合併財務報表及經會計師核閱之每年度第二季合併財務報表為計算基礎。
2. 自首次動用日起,本案擔保品船舶每年至少須經該銀行認可鑑價公司辦理鑑價乙次並提供鑑價報告正本予該銀行。
3. 自民國 111 年起每年檢核 LTV 值,未符下列規定時, Franbo Bright Ltd. 須就差額部分於五個營業日內償還借款或補徵提存款設定為擔保品。

檢核年份	LTV值最高不逾
民國111年	55%
民國112年-115年	50%

4. 本案借款存續期間,本公司直接或間接持有 Franbo Bright Ltd. 股權不得低於 100%。

(三)本公司之孫公司 Franbo Legacy Ltd. 於民國 110 年 8 月 26 日與板信商業銀行簽署融資額度書,總額為美金 6,000 仟元之授信合約,期間約為 5 年,本公司及關係人蔡邦權及蔡景仲為連帶保證人,並與授信合約載有應維持之承諾事項,如下:

自首次動用日起,本案擔保品船舶每年至少須經該銀行認可鑑價公司辦理鑑價乙次並提供鑑價報告正本予該銀行,若(授信餘額/鑑價金額)大於 60%,則需就差額還款或徵提該銀行認可之擔保品。

(四)本公司之孫公司 FB Navigation Ltd.於民國 109 年 11 月 11 日與板信商業銀行簽署融資額度書，總額為美金 2,100 仟元之授信合約，期間約為 3.6 年，本公司及關係人蔡邦權及蔡景仲為連帶保證人，並與授信合約載有應維持之承諾事項，如下：

自首次動用日起，本案擔保品船舶每年至少須經該銀行認可鑑價公司辦理鑑價乙次並提供鑑價報告正本予該銀行，若(授信餘額/鑑價金額)大於 40%，則需就差額還款或徵提該銀行認可之擔保品。

(五)本公司之孫公司 FB Pioneer Ltd.於民國 109 年 11 月 11 日與板信商業銀行簽署融資額度書，總額為美金 2,400 仟元之授信合約，期間約為 4 年，本公司及關係人蔡邦權及蔡景仲為連帶保證人，並與授信合約載有應維持之承諾事項，如下：

自首次動用日起，本案擔保品船舶每年至少須經該銀行認可鑑價公司辦理鑑價乙次並提供鑑價報告正本予該銀行，若(授信餘額/鑑價金額)大於 40%，則需就差額還款或徵提該銀行認可之擔保品。

(六)本公司之孫公司 Franbo Lohas S.A.於民國 104 年 8 月 26 日與兆豐商業銀行簽署融資額度書，總額為美金 12,000 仟元之授信合約，另於民國 105 年 5 月 6 日與兆豐商業銀行簽署融資額度書，總金額為美金 1,000 仟元之授信合約，期間皆為 5 年，並已於民國 111 年 6 月展延 5 年，本公司及關係人蔡邦權及蔡景仲為連帶保證人，並與授信合約載有應維持之承諾事項，如下：

1. 利息保障倍數【(稅前淨利+利息費用+折舊+攤銷)/利息費用】：不低於【三】倍；有形淨值(股東權益-無形資產)：不低於新台幣【拾億】元。各項財務比率限制每半年檢核一次，以會計師每年度查核簽證合併財務報表及經會計師核閱之每年度第二季合併財務報表為計算基礎。
2. 負債比率應不高於：105 年 75%、106 年 70%、107 年 65%、108 年(含)以後 60%，並以經會計師查核簽證之年度非合併財務報表為計算基礎，每年檢核乙次。
3. 自首次動用日起，本案擔保品船舶每年至少須經該銀行認可鑑價公司辦理鑑價乙次並提供鑑價報告正本予該銀行，若(授信餘額/鑑價金額)大於 65%，則需就差額還款或徵提該銀行認可之擔保品。
4. 本案借款存續期間，本公司直接或間接持有 Franbo Lohas S.A. 股權不得低於 100%。

(以下空白)

(七)本集團船舶出租之主要合約承諾事項，如下：

出租者	船舶設備	租船人	租賃期間	租金計算	主要條款
Franbo Logos S.A.	ULTRA DURBAN	非關係人	自111年2月至113年2月，2年	註1	註3、4、5
Franbo Logic S.A.	正理輪	非關係人	自110年5月至113年2月，2.75年	註1	註3、4、5
Franbo Lohas S.A.	正樂輪	非關係人	自110年8月至112年11月，2.25年	註1	註3、4、5
Franbo Sagacity S.A.	STL HARVEST	非關係人	自107年1月至114年1月，7年	註2	-
Franbo Sino Ltd.	LAUREN OCEAN	非關係人	自108年4月至112年4月，4年	註2	-
Franbo Legion Ltd.	FAIRWIND LEGION	非關係人	自110年5月至113年2月，2.75年	註1	註3、4
FB Pioneer Ltd.	SINOWAY LILY	非關係人	自108年8月至115年4月，6.67年	註2	-
FB Navigation Ltd.	CHRISTINA OCEAN	非關係人	自108年9月至113年9月，5年	註2	-
Franbo Bright Ltd.	IMARI	非關係人	自110年12月至112年12月，2年	註2	註3、4
Franbo Ace Ltd.	FRANBO ACE	非關係人	自112年3月至117年3月，5年	註2	註3、4
Franbo ART Ltd.	MERGANSER	非關係人	自112年4月至117年4月，5年	註1	註3、4

註1：租金係依船舶實際航行日數，每日計算，於每月收取兩次。

註2：租金係依船舶實際航行日數，每日計算，於每月收取一次。

註3：出租者應負擔船員的全部伙食、工資以及上船和離船的領事費；應負擔船舶的保險費，並提供所有船艙、甲板、機艙所用的和其他必要的物料，包括鍋爐用淡水與一般淡水；應維持船級並使船體、船機和設備在租期內處於充分有效狀態。

註4：租船人應提供支付所有燃料(另有規定的情況除外)、港口費用、引航費、代理費、傭金、領事費(有關船員的領事費除外)，以及上述費用以外的所需其他的通常費用。但是當前船舶由於其本身應負責的原因而進港時，所發生的所有費用應由船舶所有人支付。

註5：因應租家營運需求及本集團財務規劃而有條件提前解除租約，並經雙方協議補償合理金額。解除租約之三艘船舶於民國109年下半年度還船，前述提前解約補償金及解約後繼續租船之應收租金用以抵償FAIRWIND LEGION購船價金。其船舶解除租約之後續租家已洽妥。

十、重大之災害損失

無。

十一、重大之期後事項

- (一)本公司於民國 112 年 5 月 4 日董事會決議通過現金增資發行新股及發行國內第六次可轉換公司債籌資案，並授權董事長視實際情況並依相關法令辦理。有關現金增資發行新股案，預計發行普通股 30,000 仟股，每股面額新臺幣 10 元，預計募集金額為 \$495,000；有關發行國內第六次可轉換公司債籌資案，每張面額 \$100,000，發行張數為 4,000 張，發行總金額 \$400,000。該等籌資案業經金融監督管理委員會 112 年 7 月 11 日金管證發字第 1120347289 號函及 11203472891 號函核准申報生效，後續程序刻正辦理中。
- (二)本公司於民國 112 年 7 月 7 日經董事會決議通過孫公司 Franbo Sino Limited 處分所屬船舶 Lauren Ocean 案，授權董事長依相關規定，全權執行此案所需之各項業務，並於事後提報最近期董事會。
- (三)本公司於民國 112 年 8 月 3 日董事會決議 100% 持有之子公司 New Lucky Lines S.A. 辦理減資美金 17,972,000 元，並授權董事長辦理後續作業。
- (四)本公司於民國 112 年 8 月 3 日董事會決議不超過美金 9,000,000 元增資 100% 持有之子公司 FWF Shipping Limited.，並授權董事長辦理後續作業。

十二、其他

(一)資本管理

本集團之資本管理目標係保障繼續經營之能力，以持續提供股東報酬，並維持最佳資本結構。由於本集團須維持或調整資本結構，因此本集團之資本管理係以確保具有必要之財務資源及營運計畫，以支應未來 12 個月所需之營運資金、資本支出、債務償還及股利支出等需求。

本集團於民國 112 年度之策略維持與民國 111 年度相同，均係致力維持一個平穩之負債佔資產比，本集團之負債資本比率如下：

	<u>112年6月30日</u>	<u>111年12月31日</u>	<u>111年6月30日</u>
總負債	<u>\$ 2,580,113</u>	<u>\$ 2,675,467</u>	<u>\$ 2,948,847</u>
總資產	<u>\$ 7,764,949</u>	<u>\$ 8,012,292</u>	<u>\$ 6,388,743</u>
負債佔資產比率	<u>33%</u>	<u>33%</u>	<u>46%</u>

(以下空白)

(二) 金融工具

1. 金融工具之種類

	<u>112年6月30日</u>	<u>111年12月31日</u>	<u>111年6月30日</u>
<u>金融資產</u>			
透過損益按公允價值衡量之金融資產			
強制透過損益按公允價值衡量之金融資產(註1)	\$ 57,127	\$ 8,696	\$ 7,452
透過其他綜合損益按公允價值衡量之金融資產選擇指定之權益工具投資	2,996	-	-
按攤銷後成本衡量之金融資產/放款及應收款			
現金及約當現金	315,838	1,597,253	521,255
應收帳款	414	56	54
應收融資租賃款	1,255,062	1,326,826	163,714
存出保證金(註2)	620	620	637
其他金融資產(註3)	106,578	261,727	116,138
	<u>\$ 1,738,635</u>	<u>\$ 3,195,178</u>	<u>\$ 809,250</u>
	<u>112年6月30日</u>	<u>111年12月31日</u>	<u>111年6月30日</u>
<u>金融負債</u>			
按攤銷後成本衡量之金融負債			
短期借款	\$ 139,120	\$ 120,000	\$ -
應付短期票券	-	29,966	-
應付帳款	2,621	377	4,582
其他應付款(含關係人)	101,235	188,116	245,363
其他流動負債—其他	54,707	53,804	52,069
應付公司債(包含一年內到期部分)	953,793	965,399	400,000
長期借款(包含一年內到期部分及轉列與待出售非流動資產直接相關之負債)	986,895	1,032,329	1,943,602
存入保證金	135,911	125,291	124,375
其他非流動負債—其他	83,506	109,180	131,909
	<u>\$ 2,457,788</u>	<u>\$ 2,624,462</u>	<u>\$ 2,901,900</u>

註 1：表列「透過損益公允價值衡量之金融資產-流動」及「透過損益公允價值衡量之金融資產-非流動」。

註 2：表列「其他非流動資產-其他」。

註 3：表列「按攤銷後成本衡量之金融資產-流動」及「按攤銷後成本衡量之金融資產-非流動」。

2. 風險管理政策

(1) 本集團日常營運受多項財務風險之影響，包含市場風險(包括匯率風險、價格風險及利率風險)、信用風險及流動性風險。

(2) 風險管理工作由本集團財務部按照董事會核准之政策執行。本集團財務部透過與集團內各營運單位密切合作，以負責辨認、評估與規避財務風險。

3. 重大財務風險之性質及程度

(1) 市場風險

匯率風險

A. 本集團係跨國營運，因此受相對與本公司及各子公司功能性貨幣不同的交易所產生之匯率風險，主要為美元。相關匯率風險來自未來之商業交易及已認列之資產與負債。

B. 本集團從事之業務涉及若干非功能性貨幣(本集團之功能性貨幣為新台幣、子公司之功能性貨幣為美元)，故受匯率波動之影響，具重大匯率波動影響之外幣資產及負債資訊如下：

	112 年 6 月 30 日		
(外幣：功能性貨幣)	外幣(仟元)	匯率	帳面金額 (新台幣)
<u>金融資產</u>			
<u>貨幣性項目</u>			
美元：新台幣	\$ 61	31.14	\$ 1,900
<u>非貨幣性項目</u>			
美元：新台幣(註)	805	31.14	25,076
<u>金融負債</u>			
<u>貨幣性項目</u>			
美元：新台幣	6,314	31.14	196,618
	111 年 12 月 31 日		
(外幣：功能性貨幣)	外幣(仟元)	匯率	帳面金額 (新台幣)
<u>金融資產</u>			
<u>貨幣性項目</u>			
美元：新台幣	\$ 10,368	30.71	\$ 318,401
<u>非貨幣性項目</u>			
美元：新台幣(註)	857	30.71	26,333
<u>金融負債</u>			
<u>貨幣性項目</u>			
美元：新台幣	13,971	30.71	429,049

(外幣：功能性貨幣)	111 年 6 月 30 日		
	外幣(仟元)	匯率	帳面金額 (新台幣)
<u>金融資產</u>			
<u>貨幣性項目</u>			
美元：新台幣	\$ 3,086	29.72	\$ 91,716
<u>非貨幣性項目</u>			
美元：新台幣(註)	818	29.72	24,310
<u>金融負債</u>			
<u>貨幣性項目</u>			
美元：新台幣	16,870	29.72	501,376

註：係採用權益法之投資。

C. 本集團貨幣性項目因匯率波動具重大影響於民國 112 年及 111 年 4 月 1 日至 6 月 30 日暨 112 年及 111 年 1 月 1 日至 6 月 30 日認列之全部兌換損失(包含已實現及未實現)彙總金額分別為 \$7,922、\$5,506、\$9,681 及 \$6,279。

D. 本集團因重大匯率波動影響之外幣市場風險分析如下：

(外幣：功能性貨幣)	112年1月1日至6月30日		
	變動幅度	影響損益	影響綜合損益
<u>金融資產</u>			
<u>貨幣性項目</u>			
美元：新台幣	1%	\$ 19	\$ -
<u>非貨幣性項目</u>			
美元：新台幣	1%	-	251
<u>金融負債</u>			
<u>貨幣性項目</u>			
美元：新台幣	1%	1,966	-
(外幣：功能性貨幣)	111年1月1日至6月30日		
	變動幅度	影響損益	影響綜合損益
<u>金融資產</u>			
<u>貨幣性項目</u>			
美元：新台幣	1%	\$ 917	\$ -
<u>非貨幣性項目</u>			
美元：新台幣	1%	-	243
<u>金融負債</u>			
<u>貨幣性項目</u>			
美元：新台幣	1%	5,014	-

價格風險

- A. 本集團暴露於價格風險的權益工具，係所持有帳列於透過損益按公允價值衡量之金融資產。為管理權益工具投資之價格風險，本集團將其投資組合分散，其分散之方式係根據本集團設定之限額進行。
- B. 本集團主要投資於國內受益憑證之權益工具及海外公司債，此等金融工具之價格會因該投資標的未來價值之不確定性而受影響。若該等金融工具價格上升或下跌 1%，而其他所有因素維持不變之情況下，對民國 112 年及 111 年 1 月 1 日至 6 月 30 日之稅後淨利因來自透過損益按公允價值衡量之權益工具之利益或損失將分別增加或減少 \$569 及 \$66。

現金流量及公允價值利率風險

- A. 本集團之利率風險主要來自按浮動利率發行之長期借款，使集團暴露於現金流量利率風險。於民國 112 年及 111 年 1 月 1 日至 6 月 30 日，本集團按浮動利率之借款主要為新台幣及美元計價。
- B. 本集團之借款係採攤銷後成本衡量，依據合約約定每年利率會重新訂價，因此本集團暴露於未來市場利率變動之風險。
- C. 當借款利率上升或下跌 0.25%，而其他所有因素維持不變之情況下，民國 112 年及 111 年 1 月 1 日至 6 月 30 日之稅後淨利將分別減少或增加 \$987 及 \$4,755，主要係因浮動利率借款導致利息費用隨之變動所致。

(2) 信用風險

- A. 本集團之信用風險係因客戶或金融工具之交易對手無法履行合約義務而導致本集團財務損失之風險，主要來自交易對手無法清償按收款條件支付之應收帳款、應收融資租賃款(含長期應收票據及款項)及分類為透過損益按公允價值衡量之債務工具投資的合約現金流量。
- B. 本集團依內部明定之授信政策，公司於訂定付款及提供勞務服務之條款與條件前，須就其每一新客戶進行管理及信用風險分析。內部風險控管係透過考慮其財務狀況、過往經驗及其他因素，以評估客戶之信用品質。
- C. 本集團採用 IFRS 9 提供以下之前提假設，當合約款項按約定之支付條款逾期超過 30 天，視為金融資產自原始認列後信用風險已顯著增加。
- D. 本集團採用 IFRS 9 提供前提假設，當合約款項按約定之支付條款逾期超過 90 天，視為已發生違約。
- E. 本集團按地理區域、客戶評等、貿易信用風險、客戶類型之特性將對客戶之應收帳款分組，採用簡化作法以損失率法為基礎估計預期信用損失。
- F. 本集團對未來前瞻性的考量調整按特定期間歷史及現時資訊所建立之損失率，以估計應收帳款及應收融資租賃款(含長期應收

票據及款項)備抵損失，民國 112 年 6 月 30 日、111 年 12 月 31 日及 111 年 6 月 30 日之損失率法如下：

	預期損失率		
112年6月30日	逾期30天內	逾期31~90天內	逾期90天以上
	0%~0.24%	0.48%~0.72%	100%
111年12月31日	逾期30天內	逾期31~90天內	逾期90天以上
	0%~0.22%	0.44%~0.65%	100%
111年6月30日	未逾期	逾期90天內	逾期90天以上
	0.09%	0.17%~0.26%	100%

G. 本集團採簡化作法之應收帳款備抵損失民國 112 年及 111 年 1 月 1 日至 6 月 30 日期初及期末均為\$0；民國 112 年及 111 年 1 月 1 日至 6 月 30 日未有由客戶合約產生之應收款所認列之減損損失或利益。

(3) 流動性風險

- A. 本集團管理流動性風險之目標，係為維持營運所需之現金及銀行存款及足夠之銀行融資額度等，以確保本集團具有充足之財務彈性。
- B. 下列係本集團之非衍生金融負債及以淨額或總額交割之衍生金融負債，按相關到期日及未折現之到期金額彙總列示本集團已約定還款期間之金融負債分析：

	112 年 6 月 30 日		
	1年以內	1至2年內	2年以上
非衍生金融負債：			
短期借款	\$ 140,858	\$ -	\$ -
應付帳款	2,621	-	-
其他應付款(含關係人)	101,235	-	-
其他流動負債—其他	54,707	-	-
長期借款(包含一年內到期部分)	327,881	268,668	513,612
應付公司債	401,520	-	577,800
其他非流動負債—其他	-	54,707	28,799

	111 年 12 月 31 日		
	1年以內	1至2年內	2年以上
非衍生金融負債：			
短期借款	\$ 121,221	\$ -	\$ -
應付帳款	377	-	-
其他應付款(含關係人)	188,116	-	-
其他流動負債－其他	53,804	-	-
長期借款(包含一年內到期部分)	238,032	322,092	631,044
應付公司債	402,090	-	588,300
其他非流動負債－其他	-	53,804	55,376
	111 年 6 月 30 日		
	1年以內	1至2年內	2年以上
非衍生金融負債：			
應付帳款	\$ 4,582	\$ -	\$ -
其他應付款(含關係人)	245,363	-	-
其他流動負債－其他	52,069	-	-
長期借款(包含一年內到期部分及轉列與待出售非流動資產直接相關之負債)	637,308	311,799	1,181,942
應付公司債	2,280	400,950	-
其他非流動負債－其他	-	52,069	79,840

(三)公允價值資訊

1. 為衡量金融及非金融工具之公允價值所採用評價技術的各等級定義如下：

第一等級：企業於衡量日可取得之相同資產或負債於活絡市場之報價(未經調整)。活絡市場係指有充分頻率及數量之資產或負債交易發生，以在持續基礎上提供定價資訊之市場。本集團投資之受益憑證及海外公司債的公允價值屬之。

第二等級：資產或負債直接或間接之可觀察輸入值，但包括於第一等級之報價者除外。

第三等級：資產或負債之不可觀察輸入值。

2. 非以公允價值衡量之金融工具：

(1)除下表所列者外，包括現金及約當現金、應收帳款、應收融資租賃款、按攤銷後成本衡量之金融資產、存出保證金(表列「其他非流動資產－其他」)、短期借款、應付帳款、其他應付款(含關係人)、其他流動負債－其他、長期借款(包含一年內到期部分及轉列與待出售非流動資產直接相關之負債)、存入保證金及其他非流動負債－其他的帳面金額係公允價值之合理近似值：

		112 年 6 月 30 日			
		公允價值			
帳面金額		第一等級	第二等級	第三等級	
金融負債：					
應付公司債	\$ 953,793	\$ -	\$ -	\$ 958,964	
		111 年 12 月 31 日			
		公允價值			
帳面金額		第一等級	第二等級	第三等級	
金融負債：					
應付公司債	\$ 965,399	\$ -	\$ -	\$ 966,651	
		111 年 6 月 30 日			
		公允價值			
帳面金額		第一等級	第二等級	第三等級	
金融負債：					
應付公司債	\$ 400,000	\$ -	\$ -	\$ 400,000	

(2)用以估計公允價值所使用之方法及假設如下：

應付公司債：按預期支付之現金流量以資產負債日之市場利率折現之現值衡量。

3. 以公允價值衡量之金融及非金融工具，本集團依資產及負債之性質、特性及風險及公允價值等級之基礎分類，相關資訊如下：

(1)本集團依資產及負債之性質分類，相關資訊如下：

112年6月30日	第一等級	第二等級	第三等級	合計
資產				
重複性公允價值				
透過損益按公允價值				
衡量之金融資產				
受益憑證	\$ 54,458	\$ -	\$ -	\$ 54,458
普通公司債	1,499	-	-	1,499
海外公司債	950	-	-	950
轉換公司債嵌入之				
選擇權	-	-	220	220
透過其他綜合損益				
按公允價值衡量				
之金融資產				
權益證券	-	-	2,996	2,996
	<u>\$ 56,907</u>	<u>\$ -</u>	<u>\$ 3,216</u>	<u>\$ 60,123</u>

111年12月31日	第一等級	第二等級	第三等級	合計
資產				
<u>重複性公允價值</u>				
透過損益按公允價值				
衡量之金融資產				
受益憑證	\$ 6,920	\$ -	\$ -	\$ 6,920
海外公司債	896	-	-	896
轉換公司債嵌入之 選擇權	-	-	880	880
	<u>\$ 7,816</u>	<u>\$ -</u>	<u>\$ 880</u>	<u>\$ 8,696</u>
111年6月30日	第一等級	第二等級	第三等級	合計
資產				
<u>重複性公允價值</u>				
透過損益按公允價值				
衡量之金融資產				
受益憑證	\$ 6,611	\$ -	\$ -	\$ 6,611
海外公司債	841	-	-	841
	<u>\$ 7,452</u>	<u>\$ -</u>	<u>\$ -</u>	<u>\$ 7,452</u>

(2) 本集團用以衡量公允價值所使用之方法及假設說明如下：

A. 本集團採用市場報價作為公允價輸入值(即第一等級)者，依工具之特性分列如下：

- | | 開放型基金 | 公司債 |
|------|-------|--------|
| 市場報價 | 淨值 | 參考贖回價格 |
- B. 針對複雜度較高之金融工具，本集團係根據同業間廣泛運用之評價方法及技術所自行開發之評價模型衡量公允價值。此類評價模型通常係用於衍生金融工具、嵌入式衍生工具之債務工具或證券化商品等。此類評價模型所使用之部份參數並非市場可觀察之資訊，本集團必須根據假設做適當之估計。
- C. 評價模型之產出係預估之概算值，而評價技術可能無法反映本集團持有金融工具及非金融工具之所有攸關因素。因此評價模型之預估值會適當地根據額外之參數予以調整，例如模型風險或流動性風險等。根據本集團之公允價值評價模型管理政策及相關之控制程序，管理階層相信為允當表達合併資產負債表中金融工具及非金融工具之公允價值，評價調整係屬適當且必要。在評價過程中所使用之價格資訊及參數係經審慎評估，且適當地根據目前市場狀況調整。
- D. 本集團對於無活絡市場交易之權益工具(例如：未公開發行公司股票)由於缺乏足夠或適當之可觀察市場資訊及可比較對象之權益工具，採淨資產價值法評價以貼近投資標的之獲利現況。

4. 民國 112 年及 111 年 1 月 1 日至 6 月 30 日無第一等級與第二等級間之任何移轉。

5. 下表列示民國 112 年 1 月 1 日至 6 月 30 日第三等級之變動：

	112年	
	衍生工具	非衍生權益工具
1月1日	\$ 880	\$ -
認列於損益之損失(註1)	(642)	\$ -
認列於其他綜合損益之損失(註2)	-	(4)
本期購買	-	3,000
本期轉換或買回	(18)	-
6月30日	<u>\$ 220</u>	<u>\$ 2,996</u>

註1：帳列其他利益及損失。

註2：帳列透過其他綜合損益按公允價值衡量之權益工具未實現評價損益。

民國 111 年 1 月 1 日至 6 月 30 日：無此情事。

6. 民國 112 年及 111 年 1 月 1 日至 6 月 30 日無自第三等級轉入及轉出之情形。
7. 本集團對於公允價值歸類於第三等級之評價流程係由財務部門負責進行金融工具之獨立公允價值驗證，藉獨立來源資料使評價結果貼近市場狀態、確認資料來源係獨立、可靠、與其他資源一致以及代表可執行價格，並定期校準評價模型、進行回溯測試、更新評價模型所需輸入值及資料及其他任何必要之公允價值調整，以確保評價結果係屬合理。
8. 有關屬第三等級公允價值衡量項目所使用評價模型之重大不可觀察輸入值之量化資訊及重大不可觀察輸入值變動之敏感度分析說明如下：

	112年6月30日		重大不可觀察 輸入值	區間 (加權平均)	輸入值與 公允價值關係
	公允價值	評價技術			
混合工具：					
可轉換公司債	\$ 220	二元樹可轉 債評價模型	股票波動率	36.04%~ 46.75%	波動率愈高， 公允價值愈高
非衍生權益工具：					
非上市、上櫃、 興櫃股票	\$ 2,996	淨資產價 值法	不適用	不適用	不適用
	111年12月31日		重大不可觀察 輸入值	區間 (加權平均)	輸入值與 公允價值關係
	公允價值	評價技術			
混合工具：					
可轉換公司債	\$ 880	二元樹可轉 債評價模型	股票波動率	46.94%~ 51.35%	波動率愈高， 公允價值愈高

民國 111 年 6 月 30 日：無此情事。

9. 本集團經審慎評估選擇採用之評價模型及評價參數，惟當使用不同之評價模型或評價參數可能導致評價之結果不同。針對分類為第三等級之金融資產及金融負債，若評價參數變動，則對本期損益或其他綜合損益之影響如下：

		112年6月30日				
		認列於損益		認列於其他綜合損益		
	輸入值	變動	有利變動	不利變動	有利變動	不利變動
金融資產						
衍生工具	股票波動率	±5%	\$ 40	(\$ 10)	\$ -	\$ -

		111年12月31日				
		認列於損益		認列於其他綜合損益		
	輸入值	變動	有利變動	不利變動	有利變動	不利變動
金融資產						
衍生工具	股票波動率	±5%	\$ 40	(\$ 40)	\$ -	\$ -

民國 111 年 6 月 30 日：無此情事。

十三、附註揭露事項

(一)重大交易事項相關資訊

依規定僅揭露民國 112 年 1 月 1 日 6 月 30 日之資訊，有關各被投資公司應揭露資訊係依各被投資公司民國 112 年 1 月 1 日至 6 月 30 日經會計師核閱之財務報告編製，且按各合併個體揭露，不考慮合併沖銷調整。

1. 資金貸與他人：請詳附表一。
2. 為他人背書保證：請詳附表二。
3. 期末持有有價證券情形（不包含投資子公司、關聯企業及合資控制部分）：請詳附表三。
4. 累積買進或賣出同一有價證券之金額達新台幣三億元或實收資本額百分之二十以上：請詳附表四。
5. 取得不動產之金額達新台幣三億元或實收資本額百分之二十以上：無此情事。
6. 處分不動產之金額達新台幣三億元或實收資本額百分之二十以上：無此情事。
7. 與關係人進、銷貨之金額達新台幣一億元或實收資本額百分之二十以上：無此情事。
8. 應收關係人款項達新台幣一億元或實收資本額百分之二十以上：請詳附表五。
9. 從事衍生工具交易：請詳附註六、(二)及附註十二、(三)。
10. 母公司與子公司及各子公司間之業務關係及重要交易往來情形及金額：請詳附表六。

(二)轉投資事業相關資訊

被投資公司名稱、所在地區等相關資訊（不包含大陸被投資公司）：請詳附表七。

(三) 大陸投資資訊

1. 基本資料：無此情事。
2. 直接或間接經由第三地區事業與轉投資大陸之被投資公司所發生之重大交易事項：無此情事。

(四) 主要股東資訊

主要股東資訊：請詳附表八。

十四、部門資訊

(一) 一般性資訊

本集團僅經營單一產業，且本集團營運決策者係以集團整體評估績效及分配資源，經辨認本集團司為單一應報導部門。

(二) 部門資訊

提供予主要營運決策者之應報導部門資訊如下：

	<u>112年4月1日至6月30日</u>	<u>111年4月1日至6月30日</u>
外部收入	\$ 335,037	\$ 400,609
部門間收入	-	-
利息收入	6,105	633
利息費用	21,571	14,057
折舊及攤銷	63,235	73,184
應報導部門稅前利益	104,696	218,705
應報導部門非流動資產資本支出	637,966	94,269

	<u>112年1月1日至6月30日</u>	<u>111年1月1日至6月30日</u>
外部收入	\$ 591,995	\$ 772,061
部門間收入	-	-
利息收入	20,997	650
利息費用	36,942	24,719
折舊及攤銷	111,640	143,530
應報導部門稅前利益	201,244	474,939
應報導部門資產	7,764,949	6,388,743
應報導部門非流動資產資本支出	1,264,481	445,469
應報導部門負債	2,580,113	2,948,847

(三) 部門損益之調節資訊

向主要營運決策者呈報之收入，與綜合損益表內之收入採用一致之衡量方式。提供主要營運決策者之部門稅前損益、總資產及總負債金額，與本集團財務報告內之資產及負債採一致之衡量方式。

正德海運股份有限公司
 資金貸與他人
 民國112年1月1日至6月30日

附表一

單位：新台幣仟元
 (除特別註明者外)

編號	貸出資金 之公司	貸與對象	往來項目	是否 為關 係人	本期 最高金額	期末餘額	實際動支 金額	利率 區間	資金貸 與性質	業務 往來金額	有短期融通 資金必要之 原因	提列備抵 呆帳金額	擔保品		對個別對象 資金貸與 限額	資金貸與 總限額	備註
													名稱	價值			
1	New Lucky Lines S.A.	正德海運(股)公司	其他應收關係人款	是	\$ 591,660	\$ 217,980	\$ 84,514	-	短期融 通資金	-	營運週轉金	-	無	-	\$1,727,174	\$ 5,757,247	註1~4
1	New Lucky Lines S.A.	Franbo Logos S.A.	其他應收關係人款	是	31,140	-	-	-	短期融 通資金	-	營運週轉金	-	無	-	1,727,174	5,757,247	註1~4
1	New Lucky Lines S.A.	Franbo Legion Ltd.	其他應收關係人款	是	108,990	108,990	45,776	-	短期融 通資金	-	營運週轉金	-	無	-	1,727,174	5,757,247	註1~4
1	New Lucky Lines S.A.	Franbo Ocean Ltd.	其他應收關係人款	是	62,280	62,280	7,162	-	短期融 通資金	-	營運週轉金	-	無	-	1,727,174	5,757,247	註1~4
1	New Lucky Lines S.A.	Franbo Bright Ltd.	其他應收關係人款	是	124,560	124,560	101,516	-	短期融 通資金	-	營運週轉金	-	無	-	1,727,174	5,757,247	註1~4
1	New Lucky Lines S.A.	Franbo Ace Ltd.	其他應收關係人款	是	31,140	31,140	-	-	短期融 通資金	-	營運週轉金	-	無	-	1,727,174	5,757,247	註1~4
1	New Lucky Lines S.A.	Franbo Art Ltd.	其他應收關係人款	是	31,140	31,140	-	-	短期融 通資金	-	營運週轉金	-	無	-	1,727,174	5,757,247	註1~4
1	New Lucky Lines S.A.	Franbo Cosmos Ltd.	其他應收關係人款	是	31,140	31,140	-	-	短期融 通資金	-	營運週轉金	-	無	-	1,727,174	5,757,247	註1~4
1	New Lucky Lines S.A.	Franbo Century Ltd.	其他應收關係人款	是	62,280	62,280	22,109	-	短期融 通資金	-	營運週轉金	-	無	-	1,727,174	5,757,247	註1~4
1	New Lucky Lines S.A.	Franbo Brave Ltd.	其他應收關係人款	是	62,280	62,280	14,636	-	短期融 通資金	-	營運週轉金	-	無	-	1,727,174	5,757,247	註1~4
1	New Lucky Lines S.A.	Franbo Bravo Ltd.	其他應收關係人款	是	62,280	62,280	3,425	-	短期融 通資金	-	營運週轉金	-	無	-	1,727,174	5,757,247	註1~4
1	New Lucky Lines S.A.	Franbo Wind S.A.	其他應收關係人款	是	155,700	155,700	-	-	短期融 通資金	-	營運週轉金	-	無	-	1,727,174	5,757,247	註1~4
2	Uni-Morality Lines Ltd.	正德海運(股)公司	其他應收關係人款	是	172,516	112,104	112,104	-	短期融 通資金	-	營運週轉金	-	無	-	112,803	112,803	註1~4
3	Franbo Shipping S.A.	New Lucky Lines S.A.	其他應收關係人款	是	93,420	93,420	77,227	-	短期融 通資金	-	營運週轉金	-	無	-	145,111	145,111	註1~4
4	Franbo Transportation S.A.	New Lucky Lines S.A.	其他應收關係人款	是	155,700	155,700	124,560	-	短期融 通資金	-	營運週轉金	-	無	-	163,332	163,332	註1~4
5	TW Hornbill Lines S.A.	New Lucky Lines S.A.	其他應收關係人款	是	242,892	180,612	176,875	-	短期融 通資金	-	營運週轉金	-	無	-	185,455	185,455	註1~4
6	Franbo Logos S.A.	New Lucky Lines S.A.	其他應收關係人款	是	62,280	31,140	7,474	-	短期融 通資金	-	營運週轉金	-	無	-	424,818	424,818	註1~4
7	Franbo Logic S.A.	New Lucky Lines S.A.	其他應收關係人款	是	62,280	62,280	55,118	-	短期融 通資金	-	營運週轉金	-	無	-	480,598	480,598	註1~4
8	Franbo Lohas S.A.	New Lucky Lines S.A.	其他應收關係人款	是	124,560	62,280	48,890	-	短期融 通資金	-	營運週轉金	-	無	-	360,151	360,151	註1~4
9	Franbo Sagacity S.A.	New Lucky Lines S.A.	其他應收關係人款	是	102,762	62,280	20,864	-	短期融 通資金	-	營運週轉金	-	無	-	79,813	79,813	註1~4

正德海運股份有限公司
資金貸與他人
民國112年1月1日至6月30日

附表一

單位：新台幣仟元
(除特別註明者外)

編號	貸出資金		往來項目	是否 為關 係人	本期 最高金額	期末餘額	實際動支 金額	利率 區間	資金貸 與性質	業務 往來金額	有短期融通 資金必要之 原因	提列備抵 呆帳金額	擔保品		對個別對象 資金貸與		備註
	之公司	貸與對象											名稱	價值	限額	總限額	
10	Franbo Way Ltd.	New Lucky Lines S. A.	其他應收關係人款	是	217,980	62,280	62,280	-	短期融通資金	-	營運週轉金	-	無	-	346,379	346,379	註1~4
11	Franbo Uprightness Corp.	New Lucky Lines S. A.	其他應收關係人款	是	554,292	283,374	283,374	-	短期融通資金	-	營運週轉金	-	無	-	289,626	289,626	註1~4
12	Franbo Sino Ltd.	New Lucky Lines S. A.	其他應收關係人款	是	93,420	62,280	23,355	-	短期融通資金	-	營運週轉金	-	無	-	78,600	78,600	註1~4
13	FB Pioneer Ltd.	New Lucky Lines S. A.	其他應收關係人款	是	46,710	31,140	7,474	-	短期融通資金	-	營運週轉金	-	無	-	61,119	61,119	註1~4
14	FB Navigation Ltd.	New Lucky Lines S. A.	其他應收關係人款	是	46,710	31,140	11,210	-	短期融通資金	-	營運週轉金	-	無	-	68,635	68,635	註1~4
15	Franbo Legacy Ltd.	New Lucky Lines S. A.	其他應收關係人款	是	249,120	124,560	36,745	-	短期融通資金	-	營運週轉金	-	無	-	249,997	249,997	註1~4
16	Franbo Ace Ltd.	New Lucky Lines S. A.	其他應收關係人款	是	62,280	62,280	24,912	-	短期融通資金	-	營運週轉金	-	無	-	931,090	931,090	註1~4
17	Franbo Art Ltd.	New Lucky Lines S. A.	其他應收關係人款	是	62,280	62,280	3,114	-	短期融通資金	-	營運週轉金	-	無	-	911,114	911,114	註1~4
18	Franbo Cosmos Ltd.	New Lucky Lines S. A.	其他應收關係人款	是	31,140	31,140	30,829	-	短期融通資金	-	營運週轉金	-	無	-	374,579	374,579	註1~4
19	BCTS Capital Inc.	New Lucky Lines S. A.	其他應收關係人款	是	62,280	62,280	45,464	-	短期融通資金	-	營運週轉金	-	無	-	70,956	70,956	註1~4
20	FWF Shipping Ltd.	New Lucky Lines S. A.	其他應收關係人款	是	2,180	2,180	1,868	-	短期融通資金	-	營運週轉金	-	無	-	2,436	2,436	註1~4
21	Dexin Shipping S. A.	Uni-Morality Lines Limited	其他應收關係人款	是	116,775	-	-	-	短期融通資金	-	營運週轉金	-	無	-	-	-	註1~4
22	正德資產管理股份有限公司	正禮建築開發股份有限公司	其他應收關係人款	是	65,000	65,000	10,000	-	短期融通資金	-	營運週轉金	-	無	-	404,394	404,394	註1~3
23	正義建築開發股份有限公司	正德資產管理股份有限公司	其他應收關係人款	是	140,000	100,000	50,000	-	短期融通資金	-	營運週轉金	-	無	-	129,506	129,506	註1~3

註1：編號欄之說明如下：

(1)發行人填0。

(2)被投資公司按公司別由阿拉伯數字1開始依序編號。

註2：依本公司資金貸與他人管理作業規定，本公司個別對象貸與限額為不得超過本公司淨值之10%，集團子公司個別對象貸與限額除 New Lucky Lines S. A. 為不得超過該子公司淨值之30%外，其餘集團子公司均為不得超過該子公司淨值之100%。

註3：依本公司資金貸與他人管理作業規定，本公司貸放資金總額不得超過本公司淨值之20%，集團子公司貸放資金總額不得超過該子公司淨值之100%。

註4：係依財務報表日之美金匯率31.14換算新台幣。

正德海運股份有限公司
為他人背書保證
民國112年1月1日至6月30日

附表二

單位：新台幣仟元
(除特別註明者外)

編號	背書保證者 公司名稱	被背書保證對象		對單一企業 背書保證限額	本期最高 背書保證餘額	期末背書 保證餘額	實際動支 金額	以財產擔保 之背書保證 金額	累計背書保證金額 佔最近期財務報表 淨值之比率	背書保證 最高限額	屬母公司對 子公司背書 保證	屬子公司對 母公司背書 保證	屬對大陸地 區背書保證	備註
		公司名稱	關係											
0	正德海運(股)公司	Franbo Shipping S.A	註2	\$ 5,184,836	\$ 96,534	\$ 96,534	\$ 96,534	\$ -	1.86%	\$ 25,924,180	Y	N	N	註3、4、5
0	正德海運(股)公司	Franbo Transportation S.A.	註2	5,184,836	74,736	74,736	74,736	-	1.44%	25,924,180	Y	N	N	註3、4、5
0	正德海運(股)公司	Franbo Lohas S.A.	註2	5,184,836	145,735	145,735	145,735	-	2.81%	25,924,180	Y	N	N	註3、4、5
0	正德海運(股)公司	Franbo Ocean Ltd.	註2	5,184,836	324,479	324,479	324,479	-	6.26%	25,924,180	Y	N	N	註3、4、5
0	正德海運(股)公司	FB Pioneer Ltd.	註2	5,184,836	74,736	74,736	74,736	-	1.44%	25,924,180	Y	N	N	註3、4、5
0	正德海運(股)公司	FB Navigation Ltd.	註2	5,184,836	65,394	65,394	65,394	-	1.26%	25,924,180	Y	N	N	註3、4、5
0	正德海運(股)公司	Franbo Legacy Ltd.	註2	5,184,836	186,840	186,840	186,840	-	3.60%	25,924,180	Y	N	N	註3、4、5
0	正德海運(股)公司	Franbo Bright Ltd.	註2	5,184,836	186,840	186,840	186,840	-	3.60%	25,924,180	Y	N	N	註3、4、5
0	正德海運(股)公司	Franbo Ace Ltd.	註2	5,184,836	560,520	560,520	560,520	-	10.81%	25,924,180	Y	N	N	註3、4、5
0	正德海運(股)公司	Franbo Art Ltd.	註2	5,184,836	560,520	560,520	560,520	-	10.81%	25,924,180	Y	N	N	註3、4、5
0	正德海運(股)公司	Franbo Cosmos Ltd.	註2	5,184,836	577,647	577,647	577,647	-	11.14%	25,924,180	Y	N	N	註3、4、5
0	正德海運(股)公司	Franbo Century Ltd.	註2	5,184,836	560,520	560,520	-	-	10.81%	25,924,180	Y	N	N	註3、4、5
0	正德海運(股)公司	Franbo Brave Ltd.	註2	5,184,836	584,716	584,716	584,716	-	11.28%	25,924,180	Y	N	N	註3、4、5
0	正德海運(股)公司	Franbo Bravo Ltd.	註2	5,184,836	584,716	584,716	584,716	-	11.28%	25,924,180	Y	N	N	註3、4、5
1	Franbo Shipping S.A.	正德海運(股)公司	註2	580,444	407,200	407,200	407,200	-	280.61%	725,555	N	Y	N	註3、4、5

註1：編號欄之說明如下：

(1)發行人填0。

(2)被投資公司按公司別由阿拉伯數字1開始依序編號。

註2：母公司與子公司持有表決權之股份超過百分之五十之公司。

註3：依本公司背書保證管理作業規定，本公司、New Lucky Lines S.A.及Uni-Morality Lines Ltd.對單一聯屬公司背書保證總金額以不超過該公司淨值之100%為限，其餘集團子公司均為不得超過該公司淨值之400%。

註4：依本公司背書保證管理作業規定，本公司及集團子公司背書保證總額，除New Lucky Lines S.A.及Uni-Morality Lines Ltd.分別不得超過該公司淨值之200%及300%外，本公司及其餘集團子公司均為不得超過該公司淨值之500%。

註5：係依財務報表日之美金匯率31.14換算新台幣。

正德海運股份有限公司
 期末持有有價證券情形（不包含投資子公司、關聯企業及合資控制部分）
 民國112年6月30日

附表三

單位：新台幣仟元
 （除特別註明者外）

持有之公司	有價證券種類及名稱	與有價證券 發行人之關係	帳列科目	期 末				
				股數 (單位數)	帳面金額	持股比例	公允價值	備註
正德海運(股)公司	高特利集團(發行機構可提前贖回)公司債券	無	透過損益按公允價值衡量之金融資產-流動	450	950	-	950	註1、2
正德海運(股)公司	路博邁顛覆式創新股票基金	無	透過損益按公允價值衡量之金融資產-流動	2,000	485	-	485	註1、3
正德海運(股)公司	元大台灣高股息優質龍頭基金	無	透過損益按公允價值衡量之金融資產-流動	194,427	2,691	-	2,691	註3
正德海運(股)公司	安聯中華新思路基金	無	透過損益按公允價值衡量之金融資產-流動	42,088	716	-	716	註3
正德海運(股)公司	合作金庫一般順位美元計價可贖回利率 連結區間計息型金融債券	無	透過損益按公允價值衡量之金融資產-流動	500	1,499	-	1,499	註1、2
正德海運(股)公司	兆豐日本優勢多重資產基金	無	透過損益按公允價值衡量之金融資產-流動	50,000	503	-	503	註1、3
正德資產(股)公司	第一金台灣貨幣市場基金	無	透過損益按公允價值衡量之金融資產-流動	1,280,451	20,025	-	20,025	註3
正廉建築(股)公司	第一金台灣貨幣市場基金	無	透過損益按公允價值衡量之金融資產-流動	1,920,676	30,038	-	30,038	註3
正德資產(股)公司	玉鼎將建設股份有限公司	無	透過其他綜合損益按公允價值衡量之金融資產 -非流動	300,000	2,996	14.93	2,996	-

註1：係依財務報表日之美金匯率31.14換算新台幣。

註2：公司債，其市價係指資產負債表日該公司債參考贖回價格。

註3：開放型基金，其市價係指資產負債表日該基金淨值。

正德海運股份有限公司
 累積買進或賣出同一有價證券之金額達新台幣三億元或實收資本額百分之二十以上
 民國112年1月1日至6月30日

附表四

單位：新台幣仟元
 (除特別註明者外)

買、賣之公司	有價證券 種類及名稱	帳列科目	交易 對象	關係	期初		買入		賣出			期 末		
					股數	金 額	股數	金 額	股數	售價	帳面成本	處分損益	股數	金 額
正德海運股份 有限公司	New Lucky Lines S.A.	採用權益法之 投資	-	子公司	123,428,012	\$5,943,353	9,487,988	\$608,218 (註1)	(25,916,000)	\$-	(\$ 794,324) (註2)	\$ -	107,000,000	\$5,757,247
New Lucky Lines S.A.	Franbo Ace Ltd.	採用權益法之 投資	-	子公司	13,300,000	414,297	15,500,000	516,793 (註3)	-	-	-	-	28,800,000	931,090
New Lucky Lines S.A.	Franbo Art Ltd.	採用權益法之 投資	-	子公司	8,675,000	269,738	20,125,000	641,376 (註4)	-	-	-	-	28,800,000	911,114

註1：正德海運股份有限公司於民國112年2月至3月間對New Lucky Lines S.A. 新增投資金額\$290,813，並包含本期認列之投資損益及其他綜合損益。

註2：New Lucky Lines S.A. 於民國112年3月辦理減資\$398,190、民國112年5月辦理減資\$396,133。

註3：New Lucky Lines S.A. 於民國112年3月對Franbo Ace Ltd. 新增投資金額\$482,670，並包含本期認列之投資損益。

註4：New Lucky Lines S.A. 於民國112年1月至4月間對Franbo Art Ltd. 新增投資金額\$626,692，並包含本期認列之投資損益。

正德海運股份有限公司
 應收關係人款項達新台幣一億元或實收資本額百分之二十以上
 民國112年6月30日

附表五

單位：新台幣仟元
 (除特別註明者外)

帳列應收款項之公司	交易對象名稱	關係	應收關係人款項餘額	週轉率	逾期應收關係人款項		應收關係人款項期	
					金額	處理方式	後收回金額	提列備抵呆帳金額
New Lucky Lines S.A.	Franbo Bright Ltd.	子公司	\$ 101,516	不適用	\$ -	-	\$ -	-
Uni-Morality Lines Ltd.	正德海運(股)公司	母公司	112,104	不適用	-	-	-	-
Franbo Transportation S.A.	New Lucky Lines S.A.	子公司	124,560	不適用	-	-	-	-
TW Hornbill Lines S.A.	New Lucky Lines S.A.	子公司	176,875	不適用	-	-	-	-
Franbo Uprightness Corp.	New Lucky Lines S.A.	子公司	283,374	不適用	-	-	-	-

正德海運股份有限公司
 母公司與子公司及各子公司間之業務關係及重要交易往來情形及金額
 民國112年1月1日至6月30日

附表六

單位：新台幣仟元

(除特別註明者外)

茲彙列母公司與子公司及各子公司交易金額達新台幣一仟萬元以上者之往來情形如下：

編號 (註1)	交易人名稱	交易往來對象	與交易人之關係 (註2)	交易往來情形			佔合併總營收或總資產 之比率 (註3)
				科目	金額	交易條件	
0	正德海運股份有限公司	Franbo Shipping S.A.	1	背書保證	\$ 96,534	註4	1%
0	正德海運股份有限公司	Franbo Transportation S.A.	1	背書保證	74,736	註4	1%
0	正德海運股份有限公司	Franbo Lohas S.A.	1	背書保證	145,735	註4	2%
0	正德海運股份有限公司	Franbo Ocean Ltd.	1	背書保證	324,479	註4	4%
0	正德海運股份有限公司	FB Pioneer Ltd.	1	背書保證	74,736	註4	1%
0	正德海運股份有限公司	FB Navigation Ltd.	1	背書保證	65,394	註4	1%
0	正德海運股份有限公司	Franbo Legacy Ltd.	1	背書保證	186,840	註4	2%
0	正德海運股份有限公司	Franbo Bright Ltd.	1	背書保證	186,840	註4	2%
0	正德海運股份有限公司	Franbo Ace Ltd.	1	背書保證	560,520	註4	7%
0	正德海運股份有限公司	Franbo Art Ltd.	1	背書保證	560,520	註4	7%
0	正德海運股份有限公司	Franbo Cosmos Ltd.	1	背書保證	577,647	註4	7%
0	正德海運股份有限公司	Franbo Brave Ltd.	1	背書保證	584,716	註4	8%
0	正德海運股份有限公司	Franbo Bravo Ltd.	1	背書保證	584,716	註4	8%
0	正德海運股份有限公司	Uni-Morality Lines Ltd.	1	其他應付款	112,104	註4、5	1%
1	Franbo Shipping S.A.	正德海運股份有限公司	2	背書保證	407,200	註4	5%
2	New Lucky Lines S.A.	Franbo Shipping S.A.	3	其他應付款	77,227	註4、5	1%
2	New Lucky Lines S.A.	Franbo Transportation S.A.	3	其他應付款	124,560	註4、5	2%
2	New Lucky Lines S.A.	TW Hornbill Lines S.A.	3	其他應付款	176,875	註4、5	2%
2	New Lucky Lines S.A.	Franbo Logic S.A.	3	其他應付款	55,118	註4、5	1%
2	New Lucky Lines S.A.	Franbo Lohas S.A.	3	其他應付款	48,890	註4、5	1%
2	New Lucky Lines S.A.	Franbo Sagacity S.A.	3	其他應付款	20,864	註4、5	0%
2	New Lucky Lines S.A.	Franbo Way Ltd.	3	其他應付款	62,280	註4、5	1%
2	New Lucky Lines S.A.	Franbo Uprightness Corp.	3	其他應付款	283,374	註4、5	4%
2	New Lucky Lines S.A.	Franbo Sino Ltd.	3	其他應付款	23,355	註4、5	0%
2	New Lucky Lines S.A.	FB Navigation Ltd.	3	其他應付款	11,210	註4、5	0%
2	New Lucky Lines S.A.	Franbo Legacy Ltd.	3	其他應付款	36,745	註4、5	0%
2	New Lucky Lines S.A.	Franbo Ace Ltd.	3	其他應付款	24,912	註4、5	0%
2	New Lucky Lines S.A.	Franbo Cosmos Ltd.	3	其他應付款	30,829	註4、5	0%
2	New Lucky Lines S.A.	BCTS Capital Inc.	3	其他應付款	45,464	註4、5	1%
2	New Lucky Lines S.A.	正德海運股份有限公司	3	其他應收款	84,514	註4、5	1%
2	New Lucky Lines S.A.	Franbo Legion Ltd.	3	其他應收款	45,776	註4、5	1%
2	New Lucky Lines S.A.	Franbo Bright Ltd.	3	其他應收款	101,516	註4、5	1%

正德海運股份有限公司
 母公司與子公司及各子公司間之業務關係及重要交易往來情形及金額
 民國112年1月1日至6月30日

附表六

單位：新台幣仟元

(除特別註明者外)

茲彙列母公司與子公司及各子公司交易金額達新台幣一仟萬元以上者之往來情形如下：

編號 (註1)	交易人名稱	交易往來對象	與交易人之關係 (註2)	交易往來情形			佔合併總營收或總資產 之比率 (註3)
				科目	金額	交易條件	
2	New Lucky Lines S.A.	Franbo Century Ltd.	3	其他應收款	22,109	註4、5	0%
2	New Lucky Lines S.A.	Franbo Brave Ltd.	3	其他應收款	14,636	註4、5	0%
3	正德資產管理股份有限公司	正禮建築開發股份有限公司	3	其他應收款	10,000	註4、5	0%
4	正義建築開發股份有限公司	正德資產管理股份有限公司	3	其他應收款	50,000	註4、5	1%

註1：母公司及子公司相互間之業務往來資訊應分別於編號欄註明，編號之填寫方法如下：

(1) 母公司填0。

(2) 子公司依公司別由阿拉伯數字1開始依序編號。

註2：與交易人之關係有三種，標示種類即可(若係母子公司間或各子公司間之同一筆交易，則無須重複揭露，如：母公司對子公司之交易，若母公司已揭露，則子公司部分無須重複揭露；子公司對子公司之交易，若其一子公司已揭露，則另一子公司無須揭露)：

(1) 母公司對子公司。

(2) 子公司對母公司。

(3) 子公司對子公司。

註3：交易往來金額佔合併總營收或總資產比率之計算，若屬資產負債項目者，以期末餘額佔合併總資產之方式計算；若屬損益項目者，以當年度累積金額佔合併總營收之方式計算。

註4：係依財務報表日之美金匯率為31.14換算新台幣。

註5：係屬資金貸與性質。

正德海運股份有限公司
被投資公司名稱、所在地區等相關資訊（不包含大陸被投資公司）
民國112年1月1日至6月30日

附表七

單位：新台幣仟元

(除特別註明者外)

投資公司名稱	被投資公司名稱	所在地區	主要營業項目	原始投資金額		期末持有			被投資公司 本期損益	本期認列之 投資損益	備註
				本期期末	去年年底	股數	比率	帳面金額			
正德海運(股)公司	New Lucky Lines S.A.	巴拿馬	對其他地區投資、 註5	\$ 3,306,321	\$ 3,809,831	107,000,000	100	\$ 5,757,247	\$ 237,654	\$ 237,654	註1、8、9
正德海運(股)公司	Uni-Morality Lines Ltd.	香港	對其他地區投資	37,700	37,700	1,000,000	100	112,803 (61)	(61)	註1、8、9
正德海運(股)公司	正德資產管理股份有限公司	台灣	註7	420,000	300,000	42,000,000	100	404,394 (14,394)	(14,394)	註1、7、9
正德海運(股)公司	台灣海盛離岸工程股份有限公司	台灣	註6	30	30	3,000	30	30	-	-	註3、9、10
正德海運(股)公司	BCTS Capital Inc.	馬紹爾	對其他地區投資	57,409	57,409	2,000,000	100	70,956	803	803	註1、8、9
正德海運(股)公司	FWF Shipping Ltd.	馬紹爾	對其他地區投資	284	284	10,000	100	2,436 (2)	(2)	註1、8、9
New Lucky Lines S.A.	Franbo Shipping S.A.	巴拿馬	註5	186,840	186,840	6,000,000	100	145,111	6,913	6,913	註2、8、9
New Lucky Lines S.A.	Franbo Transportation S.A.	巴拿馬	註5	198,410	198,410	6,371,535	100	163,332	5,524	5,524	註2、8、9
New Lucky Lines S.A.	TW Hornbill Line S.A.	巴拿馬	註5	128,774	128,774	3,500,000	100	185,455	497	497	註2、8、9
New Lucky Lines S.A.	Franbo Logos S.A.	巴拿馬	註5	295,830	295,830	9,500,000	100	424,818	5,099	5,099	註2、8、9
New Lucky Lines S.A.	Franbo Logic S.A.	巴拿馬	註5	295,830	295,830	9,500,000	100	480,598	28,803	28,803	註2、8、9
New Lucky Lines S.A.	Franbo Lohas S.A.	巴拿馬	註5	99,648	99,648	3,200,000	100	360,151	41,818	41,818	註2、8、9
New Lucky Lines S.A.	Franbo Sagacity S.A.	巴拿馬	註4、5	62,280	62,280	2,000,000	100	79,813	4,335	4,335	註2、8、9
New Lucky Lines S.A.	Prevalent Creation Corp.	塞席爾	註4	934	934	30,000	100	538	8	8	註2、8、9
New Lucky Lines S.A.	Franbo Way Ltd.	馬紹爾	註5	155,700	155,700	5,000,000	100	346,379	10,827	10,827	註2、8、9
New Lucky Lines S.A.	Franbo Uprightness Corp.	馬紹爾	註5	186,840	186,840	6,000,000	100	289,626	229	229	註2、8、9
New Lucky Lines S.A.	Franbo Sino Ltd.	馬紹爾	註5	70,065	70,065	2,250,000	100	78,600	5,468	5,468	註2、8、9
New Lucky Lines S.A.	Franbo Ocean Ltd.	馬紹爾	註5	155,700	155,700	5,000,000	100	232,672	21,161	21,161	註2、8、9
New Lucky Lines S.A.	Franbo Legion Ltd.	馬紹爾	註5	264,690	264,690	8,500,000	100	315,590	28,452	28,452	註2、8、9
New Lucky Lines S.A.	FB Pioneer Ltd.	馬紹爾	註5	34,254	34,254	1,100,000	100	61,119	4,626	4,626	註2、8、9
New Lucky Lines S.A.	FB Navigation Ltd.	馬紹爾	註5	36,122	36,122	1,160,000	100	68,635	6,077	6,077	註2、8、9
New Lucky Lines S.A.	Franbo Legacy Ltd.	馬紹爾	註5	124,560	124,560	4,000,000	100	249,997	5,872	5,872	註2、8、9
New Lucky Lines S.A.	Franbo Ace Ltd.	馬紹爾	註5	896,832	414,162	28,800,000	100	931,090	33,476	33,476	註2、8、9
New Lucky Lines S.A.	Franbo Bright Ltd.	馬紹爾	註5	108,990	108,990	3,500,000	100	121,806	3,489	3,489	註2、8、9
New Lucky Lines S.A.	Franbo Cosmos Ltd.	馬紹爾	註5	371,936	371,936	11,944,000	100	374,579	1,092	1,092	註2、8、9
New Lucky Lines S.A.	Franbo Art Ltd.	馬紹爾	註5	896,832	270,140	28,800,000	100	911,114	14,405	14,405	註2、8、9
New Lucky Lines S.A.	Franbo Century Ltd.	馬紹爾	註5	279,388	279,388	8,972,000	100	279,357 (438)	(438)	註2、8、9

正德海運股份有限公司
被投資公司名稱、所在地區等相關資訊（不包含大陸被投資公司）
民國112年1月1日至6月30日

附表七

單位：新台幣仟元
(除特別註明者外)

投資公司名稱	被投資公司名稱	所在地區	主要營業項目	原始投資金額		期末持有			被投資公司 本期損益	本期認列之 投資損益	備註
				本期期末	去年年底	股數	比率	帳面金額			
New Lucky Lines S.A.	Franbo Brave Ltd.	馬紹爾	註5	196,182	196,182	6,300,000	100	195,663 (440) (440)	註2、8、9
New Lucky Lines S.A.	Franbo Bravo Ltd.	馬紹爾	註5	196,182	196,182	6,300,000	100	196,102 (3) (3)	註2、8、9
Uni-Morality Lines Ltd.	Dexin Shipping S.A.	巴拿馬	註5	-	22,401	-	100	-	-	-	註2、8、9、11
Uni-Morality Lines Ltd.	Due Feng Shipping Co.,Ltd.	香港	註5	1,111	1,111	3,300	22	44	1	-	註3、8、9
正德資產管理股份有限公司	正禮建築股份有限公司	台灣	註7	120,000	85,000	12,000,000	100	107,476 (12,340) (12,340)	註2、7、9
正德資產管理股份有限公司	正義建築股份有限公司	台灣	註7	130,000	130,000	13,000,000	100	129,506 (375) (375)	註2、7、9
正德資產管理股份有限公司	正廉建築股份有限公司	台灣	註8	35,000	-	3,500,000	100	35,017	17	17	註2、7、9
BCTS Capital Inc.	Franbo Courage S.A.	巴拿馬	註5	12,970	12,970	416,500	49	13,403	867	425	註3、8、9
BCTS Capital Inc.	BCI Loyalty Inc.	馬紹爾	註5	10,986	10,986	352,800	49	11,629	766	376	註3、8、9

註1：該被投資公司與本公開發行公司之關係係屬子公司。

註2：該被投資公司與本公開發行公司之關係係屬孫公司。

註3：該被投資公司與本公開發行公司之關係係屬採用權益法之被投資公司。

註4：主要營業項目為國內外輪船之管理顧問服務。

註5：主要營業項目為國內外輪船之航運業及海運承攬運送業。

註6：主要營業項目為配管工程業及能源技術服務業。

註7：主要營業項目為投資不動產買賣。

註8：係依財務報表日之美金匯率31.14換算新台幣，及財務報表期間之平均美金匯率30.55換算新台幣。

註9：係依該被投資公司經會計師核閱之財務報表評價而得。

註10：係本集團於民國106年3月間投資之公司，於民國108年8月間台灣海盛離岸工程股份有限公司辦理減資本集團收回投資款\$2,970，截至民國112年6月30日止尚未正式營運。

註11：該被投資公司於民國112年3月辦理減資退回股款。

正德海運股份有限公司

主要股東資訊

民國112年6月30日

附表八

主要股東名稱	股份	
	持有股數	持股比例
正展投資顧問股份有限公司	41,020,836	17.08%